dental journal

Dental 2016 Bern
Messeführer

9.6.-11.6.2016

SSO Kongress Bern: *„Jüngere Zahnärzte, ältere Patienten“*

Dental 2016

Die führende Dentalmesse in der Schweiz

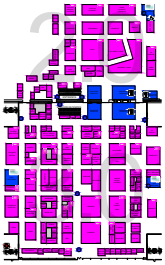

Neuheiten

Alle Neuheiten inkl. Hallenplan in der Heftmitte S. 34-35

ENTER THE INNOVATION ZONE

+
Hi Tech Sector
Software der jüngsten Generation

+
Comfort Ground
multifunktionaler Behandlungsstuhl mit motorisch angetriebener Beinstütze

+
Integration Territory
fortgeschrittene Systeme für Multimedia-Integration

+
Protection Domain
komplette und zertifizierte Hygienesysteme

S380TRC

Exklusive Innovation.

Die Stärke eines innovativen Umfeldes basiert auf strengen Maßstäben und präziser Flexibilität. Das Streben nach Verbesserung und eine kontinuierliche technologische Forschungsarbeit bilden die Grundlage für ein dynamisches Arbeitsumfeld, das genau auf Ihre Tätigkeiten abgestimmt ist und sich Ihrem Arbeitsstil perfekt anpasst.

SINAMATT DENTAL AG
Zelglistrasse 17, Postfach 69 8621 Wetzikon - T.+41 43 4970400 Fax +41 43 4970401 - sinamatt@sinamatt.ch

www.sternweber.com

STERN WEBER

YOUR TALENT INSPIRE US

Robert Simon,
Chefredaktor
dental journal schweiz

Liebe Leser!

Nun ist es wieder soweit. Die DENTAL 2016 BERN, die grösste Dentalmesse der Schweiz und der SSO-Kongress öffnen für Sie vom 09. bis 11. Juni 2016 auf der BERN**EXPO** am Messeplatz Bern ihre Pforten. Auf über 12'400 m² können sich die Besucher über alle Neuheiten des Marktes informieren und gleichzeitig das hochkarätige Programm des Kongresses der SSO, dem grössten seiner Art in der Schweiz, konsumieren.

„Besuchen Sie die DENTAL 2016 BERN, Sie werden sehen, es zahlt sich aus."

Das dental journal hat für Sie diesen Messeführer zusammengestellt. Er soll Ihnen bei der Orientierung ihres Messebesuches behilflich sein. So finden Sie in unserem Heft nicht nur alle wichtigen Neuheiten, sondern auch den Hinweis, auf welchen Ständen Sie sich über die ausgestellten Produkte informieren können. Damit Sie diese nicht lange suchen müssen, gibt es in der Mitte des Heftes einen genauen Lageplan. Und damit Sie unseren Messeführer bequem mitnehmen können, haben wir ihn in einem handlichen Format gedruckt.

Auch für Abwechslung ist gesorgt: Das Rahmenprogramm bietet am Donnerstagabend ein Get-together in der «Mahogany Hall» mit Jazzmusik, Speisen und Getränken und Freitagabend ein DENTAL MEETtogether mit reichhaltigem Apéro riche in den Messehallen.

Besuchen Sie die DENTAL 2016 Bern, Sie werden sehen, es zahlt sich aus!

Herzlichst Ihr

robert.simon@dentaljournal.eu

© Oliver Rohkamm/Hersteller

VORWORT

Editorial 3

VERZEICHNISSE

SSO Vorträge..... 6-9
Infos zur Dental 2016 33
Hallenplan mit Ausstellern..... 34-35
Aussteller alphabetisch 36-37

BERN HIGHLIGHTS..... SEITE

Carestream Health..... 58
Coltène Whaledent..... 56
Curaden..... 51,53
Dema Dent 46
Dentsply DeTrey 66
Dürr Dental 48
Flexdental Services 12-15
GC Europe..... 50-55
Hager & Werken 62
Heraeus Kulzer 42-45
Ivoclar Vivadent..... 28-31
Kaladent/Unor 42

BERN HIGHLIGHTS.....SEITE

KaVo 26
Lachgasgeräte TLS 61
Planmeca..... 38-40
Polydentia..... 20
Saremco 45
Shofu Dental..... 16
Sirona Dental Systems 60
Sulzer..... 64
Ultradent Products 10
VDW 24
Vita Zahnfabrik 22
VOCO 18

Impressum "dental journal"
Medieninhaber und Herausgeber: smilemedia s.r.o., na barine 9, 84103 Pressburg
Redaktionelle Verantwortung: Mag. Oliver Rohkamm, Prottesweg 8, 8062 Kumberg
office@smilemedia.at, T:+43 699 1670 1670, F: +43 699 41670 1670
Design / Layout: smilemedia s.r.o.
Druck: Universitätsdruckerei Klampfer GmbH, Auflage: 6.000 Stück
Vertrieb: Swisspost

Donnerstag, 09. Juni

09.00–09.10 **Kongresseröffnung**
Vorsitz: Prof. Dr. Christian Besimo, Dr. Isabelle Windecker

09.10–09.50 **Jüngere Zahnärzte – ältere Patienten (D)**
Werner Tiki Küstenmacher, Gröbenzell b. München

09.50–10.30 **Ältere Menschen: Mythen und Fakten zum Alter (D)**
Prof. Dr. Pasqualina Perrig-Chiello, Bern

10.30–11.00 **Mundgesundheit hilfs- und pflegebedürftiger Betagter in Institutionen (D)**
Prof. Dr. Martin Schimmel, Bern

11.00–11.30 **Herausforderungen der oralen Prävention in der Pflege (D)**
Anja Ulrich, MNS, DAS, Basel

11.30–12.10 **Zahnmedizinisches Betreuungskonzept für betagte Heimbewohner (F)**
Prof. Dr. Frauke Müller, Genf

12.10–14.10 **Pause/Besuch Dental 2016**

Vorsitz: Prof. Dr. A. Filippi, Dr. P. Assal

14.10–14.50 **Zu Hause lebende Senioren – eine weitere oralmedizinische Herausforderung (D)**
Prof. Dr. Christian E. Besimo, Brunnen

14.50–15.30 **Multimorbidität als grösstes Risiko für die Mundgesundheit im Alter (D)**
Dr. Daniel Grob, Zürich

15.30–16.00 **Pause/Besuch Dental 2016**

16.00–16.40 **Polypharmazie im Alter – auch eine zahnärztliche Herausforderung (D)**
Dipl. pharm. ETH Brigitta Voellmy, Zürich

16.40–17.20 **Psychische Erkrankungen im Alter: Demenz und Depression (D)**
Prof. Dr. Andreas Stuck, Bern

17.20–18.00 **Kommunikation mit an Demenz erkrankten Menschen (D)**
Dr. phil. Sandra Oppikofer, Zürich

Alle Vorträge werden simultan auf Französisch/Deutsch übersetzt.

Rahmenprogramm Donnerstagabend

Ab 19.00 Get-together in der «Steinhalle»
(Musik – nicht nur für junge Zahnärzte, Essen, Trinken, Gespräche mit Freunden und Kollegen)
Kosten pro Person CHF 60.–

Freitag, 10. Juni

09.00–09.10 **Kongresseröffnung**
Vorsitz: Prof. Dr. S. Scherrer, PD Dr. D. Thoma

08.30–09.00 **Mangelernährung im Alter, ein multifaktorielles Geschehen (F)**
Dr. Christophe Graf, MD, Thônex

09.00–09.30 **Wie viele Zähne braucht es für eine gesunde Ernährung im Alter? (D)**
Prof. Dr. Ina Nitschke, Zürich

09.30–10.00 **Festsitzender Zahnersatz im Alter (D)**
Prof. Dr. Nicola Zitzmann, Basel

10.00–10.30 **Pause/Besuch Dental 2016**

10.30–11.00 **Präventive Massnahmen und ihre Wirkung: ein präventiver Werkzeugkasten für praxisinterne und -externe Patientenbetreuung (D)**
Prof. Dr. Christoph Benz, Berlin

11.00–11.30 **Zwei praxisexterne Konzepte zur Diskussion (D)**
Dr. Giorgio Menghini und Dr. Mohammad Houshmand, Zürich

11.30–12.10 **Xerostomie, eine ungeliebte, oft zu spät erkannte Herausforderung (D)**
Prof. Dr. Tuomas Waltimo, Basel

12.10–14.10 **Pause/Besuch Dental 2016**

Vorsitz: Prof. Dr. I. Sailer, Prof. Dr. A. Lussi

14.10–14.40 Schleimhautveränderungen im Alter (D)
Prof. Dr. Michael Bornstein, Bern

14.40–15.20 Möglichkeiten und Grenzen der Zahnerhaltung im Alter (D)
Prof. Dr. Patrick Schmidlin, Zürich

15.20–16.00 Erhalten, Extrahieren oder Implantieren aus der Sicht des Parodontologen (D)
Prof. Dr. mult. Anton Sculean, Bern

16.00–16.30 Pause/Besuch Dental 2016

16.30–17.00 Abnehmbarer, parodontal und Implantat getragener Zahnersatz im Alter (D)
Prof. Dr. Joannis Katsoulis, Bern

17.00–17.30 Stolperfallen mit älteren Menschen in der Praxis (D)
Dr. Teresa Leisebach, MPH, Zürich

17.30–18.10 Die Aufklärungspflicht des Zahnarztes und das neue Erwachsenenschutzrecht bei betagten Patienten (D)
RA Alois Kessler, Schwyz

Alle Vorträge werden simultan auf Französisch/Deutsch übersetzt.

Stand 2.0/A10

Bern 2016: Besuch bei Ultradent Products einplanen!

Ultradent Products hat zur Bern Dental stets Besonderes zu bieten. Deswegen lohnt es sich, einen Besuch dort fest einzuplanen:

- Lust auf weiße Zähne? Der Bleaching-Trend 2016 heißt Bleaching to go mit „Opalescence Go". Mit den gebrauchsfertigen UltraFit Trays kann man sofort starten. Testen Sie es selbst am Messestand. Das sollten Sie nutzen!

- Die neue Website zur Zahnaufhellung www.opalescence.com/de informiert Patienten umfassend und weist auf das Team der Zahnarztpraxis hin – dort sind die Fachleute für Zahnästhetik zu finden. Damit man auch Ihre Praxis online findet: Lassen Sie sich kostenlos für den „Zahnarztfinder" registrieren!

- Effektive Lichtpolymerisation sichert dauerhafte Restaurationen. Die richtige Leuchte und die korrekte Handhabung sind wichtig. VALO bietet dazu die besten Vorausstzungen. Jetzt besonders attraktiv: VALO Cordless Color – welche ist Ihre Lieblingsfarbe?

- Für die Ultradent-Produkte gibt es wieder interessante Messe-Angebote – lassen Sie sich das nicht entgehen!

Ultradent Products finden Sie in Halle 2.0, Stand A10. Wir freuen uns auf Sie!

Uveneer: das einzige Schablonensystem für direkte Kompositveneers

- Ein einzigartiges, minimalinvasives Schablonensystem für Ergebnisse mit verlässlicher Form und Symmetrie.
- Schnelle und verlässliche, qualitativ hochwertige, natürlich wirkende Kompositrestaurationen in nur einer Sitzung.
- Verhindert die Bildung einer Sauerstoff-Inhibitionsschicht während der Aushärtung und führt zu einer harten, glänzenden Oberfläche.
- Kostengünstig, da autoklavierbar und wiederverwendbar.
- Mit dem jeweils bevorzugten Komposit verwendbar.

Scannen Sie den QR-Code, um ein kurzes Demo-Video zu sehen!

ULTRADENT PRODUCTS, INC.

ULTRADENT.COM/DE

© 2016 Ultradent Products, Inc. All Rights Reserved.

Stand 2.0/A60

OFT VERGESSEN, SELTEN GELÜFTET ... DAS HERZ IHRER ZAHNARZTPRAXIS VERDIENT IHRE AUFMERKSAMKEIT!

Der „technischer Raum" oder „Maschinenraum", in dem die Saugpumpe, der Amalgamabscheider und der Kompressor der Zahnarztpraxis untergebracht sind, wird allzu oft vernachlässigt. Aber gerade dieser Raum erfordert besondere Aufmerksamkeit, denn der einwandfreie Betrieb Ihrer zahnmedizinischen Ausrüstungen hängt von den Geräten ab, die in ihm untergebracht sind.

JEDEM TECHNISCHEN RAUM SEINE HERAUSFORDERUNG ... UND SEINE LÖSUNG!

Wenn die Lüftung eines technischen Raumes schlecht oder gar nicht angegangen wurde, kann auch im Nachhinein eine Lösung umgesetzt werden. Anhand eines Besuches in Ihrer Zahnarztpraxis kann der Techniker die beste Lösung ausarbeiten. Wir stehen Ihnen gerne zur Verfügung.

P. Moquet
Flexdental Services SA
Halle 3.0 Stände A60-A80-B80

PTS 200 – Jahr 2006
Vollständig zerstört

- Keine Lüftung,
- keine Ableitung der Abluft ins Freie

PTS 200 – Année 2006
Complètement détruite

- Aucune ventilation
- Pas de refoulement d'air vicié extérieur

Anlage im selben Raum:

- **Geregelte Lüftung**
- **Frischlufteingang**
- **Abluftausgang**
- **6-Zylinder-Kompressor mit zwei Wasseraberscheidern**
- **eine zentralisierte Saugpumpe mit Amalgamabscheider**
- **Schalldämmung der Türen**

Dans la même pièce, installation :

- *Ventilation avec régulation*
- *Entrée d'air frais*
- *Sortie d'air vicié*
- *1 compresseur 6 cylindres avec 2 dessiccateurs*
- *1 Pompe d'aspiration centralisée avec récupérateur d'amalgame*
- *Insonorisation phonique des portes*

Flexdental
services

Un partenaire...
vraiment pas comme
les autres !

Ihr Partner –
einfach anders
als alle anderen!

du 9 au 11 juin 2016 à Dental Bern
Rendez-nous visite aux stands A60 - A80 - B80

vom 9. bis 11. Juni 2016 an der Dental Bern
Besuchen Sie unsere Stände A60 - A80 - B80

Route de La Corniche 1
1066 Epalinges/Lausanne - CH

Tel: +41 21 907 67 01
Fax: +41 21 907 67 02

www.fdservices.ch
info@fdservices.ch

Stand 2.0/A60

SOUVENT OUBLIÉ ! RAREMENT VENTILÉ… LE CŒUR DE VOTRE CABINET DENTAIRE MÉRITE MIEUX…

Le « local technique » ou « local des machines » qui abrite la pompe d'aspiration, le récupérateur d'amalgame et le compresseur du cabinet dentaire est souvent négligé. Pourtant, une attention toute particulière devrait être portée à ce local, car le bon fonctionnement de vos équipements dentaires dépend des matériels qu'il abrite.

À CHAQUE LOCAL TECHNIQUE SA DIFFICULTÉ… ET SA SOLUTION !

Lorsque la « ventilation » d'un local technique a été mal abordée ou simplement ignorée, il existe toujours des solutions pour y remédier, même après coup.

La visite d'un technicien spécialisé vous permettra de faire le point sur la meilleure solution à adopter.

Nous restons à votre disposition.

P. Moquet
Flexdental Services SA
Stand A60/3.0

Technischer Raum ohne irgendwelche Lüftung

- **Der Kompressor nimmt direkt die Abluft der Saugpumpe auf**
- **Kompressor ausser Betrieb**
- **Saugfilter mit „Isolierschaumstoff" gesättigt**

Un local technique sans aucune ventilation, ni aération.

- *Le compresseur prélève directement l'air vicié provenant de la pompe d'aspiration*
- *Compresseur hors-service*
- *Filtres d'aspiration saturés de « mousse isolante »*

Anlage im selben Raum:

- **3 Mauerdurchbohrungen (siehe Detailansicht)**
  - **1 Luftabzug**
  - **1 Lufteingang**
  - **1 Abluftausgang**

Installation einer PTS 200, da keine andere Möglichkeit in diesem Fall

Dans la même pièce, installation :

- *3 Carottages du mur (voir vignette)*
  - *1 Extracteur*
  - *1 Arrivée d'air*
  - *1 Sortie d'air vicié*

Mise en place d'une PTS 200, aucune autre possibilité dans ce cas précis

XO DEMONSTRATION

Venez voir comment réaliser des traitements parfaits sur des patients détendus, de manière ergonomique pour rester en excellente santé tout en réalisant un bon investissement.

Nous vous attendons sur notre stand !

Halle 3.0 - Stand B80

Flexdental services

XO®
xo-care.com

bern 2016

Stand 2.0/C30

„Best of Class“: höchste Auszeichnung für die Dentalkamera EyeSpecial C-II

Ultraleicht und ultraeinfach und dabei äußerst komfortabel, kompakt und kompatibel – so lautet das aktuelle Urteil des amerikanischen Pride Instituts, das die neue EyeSpecial C-II-Digitalkamera der Firma SHOFU ausgiebig getestet und aufgrund ihrer einzigartigen Eigenschaften und technischen Features mit dem Technologiepreis 2015 „Best of Class“ ausgezeichnet hat.

Der Preis wird einmal jährlich für besonders innovative und wegweisende Produkte der Dentalindustrie vergeben, die speziell den Zahnärzten einen besonderen Mehrwert in der täglichen Praxis bieten.

Die Spezialkamera, die über die neueste Digitaltechnologie verfügt, begeistert sowohl Zahnärzte als auch Zahntechniker. Eine unabhängige Jury von Dentaltechnologie-Experten des gemeinnützigen Pride Instituts aus Kalifornien hat das Gerät einem umfassenden Praxistest unterzogen und es für seine fortschrittliche Technologie sowie seine einfache und sichere Handhabung als „Best of Class“ ausgezeichnet – also mit der höchsten Auszeichnung versehen, die eine Dentalkamera weltweit erhalten kann.

„Diese Turbo-Kompaktkamera ist voller Power!“

Dr. Paul Feuerstein, Beiratsmitglied des Instituts, beschreibt die Kamera mit den Worten: „Die EyeSpecial C-II ist äußerst leicht und einfach zu bedienen und liefert außergewöhnliche Bilder in Sekunden. Es gibt zahlreiche Funktionen und einen intuitiven LCD-Touchscreen, der den Aufnahmemodus zeigt. Zudem bietet sie mehrere Flash-Optionen, Autofokus, Anti-Shake etc. Diese Turbo-Kompaktkamera ist voller Power! Sie kann bereits wenige Minuten nach dem Auspacken eingesetzt werden. Auf Wiedersehen, Nikon und Canon!“

Doch nicht nur das unkomplizierte Handling und die moderne Digitaltechnik mit diversen Tools und Aufnahmemodi werden von den Technologie-Experten gelobt, auch das wasser- und chemikalienbeständige Gehäuse wird mehrfach hervorgehoben. So urteilt Tester Dr. med. dent. Scott Chanin: „Dass die EyeSpecial C-II nach jedem Einsatz mit Tüchern und Chemikalien desinfiziert werden kann, ist ein zusätzlicher Bonus. Es gibt keine andere Kamera, die das von sich behaupten kann.“ Zudem sei das Gerät ein exzellentes Tool zur Kommunikation mit dem Patienten oder dem Labor. So könne jedes Digitalfoto mithilfe einer WLAN-SD-Karte sofort auf dem Computerbildschirm angezeigt werden – ob zur Fallbesprechung, Behandlungsplanung oder zur Dokumentation.

www.shofu.de

EyeSpecial C-II

Scharf auf Zähne!

Pride INSTITUTE
Best of Class
TECHNOLOGY AWARD
2015

Besuchen Sie uns!

Stand H41

SHOFU®

www.shofu.de

Stand 2.0/C60

Admira Fusion: das weltweit erste Nanohybrid-ORMOCER® Füllungsmaterial

Mit Admira Fusion präsentiert VOCO das weltweit erste rein keramisch basierte Universal-Füllungsmaterial.

Im Mittelpunkt der VOCO-Produktpräsentationen auf der Bern Dental 2016 steht Admira Fusion, das weltweit erste rein keramisch basierte Universal-Füllungsmaterial. Sowohl für die Füllstoffe als auch die Harzmatrix bildet Siliziumoxid die chemische Basis. Dadurch werden sehr gute Werte bei Polymerisationsschrumpfung, Schrumpfungsstress, Oberflächenhärte und Farbstabilität erreicht. Admira Fusion weist zugleich eine exzellente Biokompatibilität auf. Mit 18 verschiedenen Farben und der Anwendung im Ein- oder Mehr-Farbsystem eignet sich Admira Fusion für ästhetisch anspruchsvolle Versorgungen im Front- wie im Seitenzahnbereich. Admira Fusion ist ein sehr homogenes Material, welches ein hervorragendes Handling ermöglicht und mit allen konventionellen Bondings kompatibel ist.

Ergänzt wird es durch die Fast-Track-Variante Admira Fusion x-tra, das Inkrementstärken von bis zu 4 mm erlaubt, sowie die fließfähige Variante Admira Fusion Flow.
www.voco.de

Ästhetische Füllungen ohne Bonden!

Ionolux® – Lichthärtendes Glasionomer-Füllungsmaterial in der VOCO-Applikationskapsel

Ionolux ist ein lichthärtendes Glasionomer-Füllungsmaterial in den VITA©-Farben A1, A2, A3, A3.5 und B1, das die Vorteile von Glasionomer-Material und Composite in sich vereint. So zeichnet sich Ionolux u.a. durch eine Abbindezeit aus, die vom Zahnarzt durch den Einsatz der Polymerisationslampe individuell gesteuert werden kann.

Ionolux lässt sich schnell applizieren und sehr gut modellieren, ohne hierbei am Instrument zu kleben. Auch ist es ausgezeichnet an Kavitätenwände adaptierbar. Die Konditionierung der Zahnhartsubstanz vor der Füllungslegung ist mit Ionolux ebenso wenig notwendig wie die Verwendung eines abschließend aufzutragenden Varnish. Die Polymerisationszeiten sind mit 20 Sekunden pro 2-mm-Schicht kurz und praxisgerecht. Ionolux ist einfach zu polieren, biokompatibel und setzt Fluoride frei.

Das bewährte Ionolux ist jetzt in der neuen, besonders praktischen Applikationskapsel erhältlich. Diese zeichnet sich dadurch aus, dass hier kein Aktivator mehr benötigt wird. Mit Ionolux die kombinierten Vorteile von Glasionomer-Material und Composite einfach nutzen: füllen, polymerisieren, ausarbeiten, fertig!

IonoSelect® – Universelles Glasionomer-Material in der VOCO-Applikationskapsel

IonoSelect ist ein universelles Glasionomer-Material, welches als weltweit erstes Produkt für die vier Hauptindikationen eines GIZ geeignet ist: Befestigung, Füllungen, Stumpfaufbau, Unterfüllungen.

IonoSelect bietet mit hoher Druckfestigkeit, guter Schmelz- und Dentinhaftung sowie hoher Biokompatibilität und Fluoridfreisetzung ein breites Einsatzspektrum bei platzsparender Bevorratung. Die einstellbare Pulver-Flüssigkeitszusammensetzung ermöglicht den Einsatz für verschiedenste Indikationen: Füllungen von nicht-okklusionstragenden Klasse-I-Kavitäten, semipermanente Füllungen von Kavitäten der Klassen I und II, Füllungen von Klasse-III- und Klasse-V-Kavitäten, Versorgungen von Zahnhalsläsionen und Wurzelkaries, temporäre Füllungen, Unterfüllungen, Milchzahnrestaurationen, Fissurenversiegelung, Stumpfaufbauten sowie zur Befestigung von metallbasierten und hochfesten vollkeramischen Kronen und Brücken auf Implantatabutments, Metall-Wurzelstiften bzw. indirekten Metall-Stift-Stumpfaufbauten sowie die Fixierung von orthodontischen Bändern. Das zahnfarben und in Pink erhältliche Material empfiehlt sich auch für die Kinderzahnheilkunde und für Patienten mit geringer Compliance.

Stand 2.0/C60

Stand 2.0/D20

Polydentia feiert zusammen mit Ihnen das 40-jährige Bestehen!

Es war einmal ..... das Jahr 1976! In diesem Jahr entwickelte Steve Jobs den ersten PC („Apple 1"), die 100-er Note aus der sechsten Banknotenserie mit dem Architekten Francesco Borromini kommt heraus und die Muskigruppe „Eagles" veröffentlichen den noch heute beliebten Hit „Hotel California".

Das heute von Claudia Schaffner Paffi geführte, erfolgreiche Familienunternehmen Polydentia wurde im selben Jahr von Ihrem Vater, Herrn Alfred Schaffner gegründet.
Vieles hat sich seitdem verändert, die Grundwerte jedoch sind geblieben: Leidenschaft für eine kreative Dentaltechnik, angewandte Präzision und ein erstklassiger Kundenservice. Das Know-how und die langjährige Erfahrung werden unentwegt eingesetzt, um innovative Dentalprodukte höchster Schweizer Qualität herzustellen.
Wir freuen uns, am 9. Juni ab 16.30 Uhr an unserem Stand D20 mit Ihnen zusammen bei einem offerierten Apero auf die Zukunft anzustossen und uns für das entgegengebrachte Vertrauen zu bedanken.

MyClip – Der einzige Teilmatrizenring mit integrierter Zange!
Mit MyClip werden Sie sich selbst ein Geschenk machen, da dies der weltweit erste Teilmatrizenring mit integrierter Zange ist! Vergessen Sie das mühsame Suchen nach der richtigen Zange! Auch das tägliche Sterilisieren von unzähligen Zangen gehört mit MyClip nun endlich der Vergangenheit an. Zusätzlich können die Füsschen, wann immer notwendig, ausgetauscht werden und innerhalb von Sekunden steht ein nahezu neuer Ring zur Verfügung.

Entdecken Sie Ihre Leidenschaft für dieses innovative und schlaue Hilfsmittel, das Ihren klinischen Alltag einfacher, schneller und günstiger macht! Mit einer Hand platzierbar, ideal unter anderem auch für die Kinderzahnheilkunde. Testen Sie MyClip an unserem Stand D20 und profitieren Sie von unseren spektakulären Messe-Angeboten. Polydentia-Stand D20, Halle 2.

SCHWEIZER QUALITÄT

MyClip

Teilmatrizenring mit integrierter Zange!

- Mit einer Hand platzierbar
- Austauschbare Füsschen
- Ideal auch für die Kinderzahnheilkunde

Mit freundlicher Genehmigung von Dr. R. Zunzarren – Biarritz, Frankreich

Finaliste Prix de l'innovation

Halle 2 | Stand D20

www.polydentia.ch

POLYDENTIA SA
Swiss Products for Fine Dentistry
40 YEARS
1976
2016

Stand 2.0/D30

VITA Easyshade V – mehr als nur exakte Zahnfarbbestimmung...

Das VITA Easyshade V zur Dokumentation der Ist- und Zielzahnfarbe bei professionellen Zahnaufhellungen unterstützt z. B. die zielsichere Auswahl von CAD/CAM- und Füllungsmaterialien etc. sowie die Planung ästhetischer Korrekturen durch Veneers.

Zudem ermöglicht es Farbkontrollen an geschichteten Restaurationen nach dem ersten Brand und bietet bei Bedarf Hinweise für Optimierungsmaßnahmen zum Erreichen der Zielzahnfarbe. Die fünfte Gerätegeneration mit ergonomischem Design, anwenderorientiertem Bedienkonzept und brillantem OLED-Farbtouchdisplay arbeitet dank effizienter Mikroprozessor- und Akkutechnologie nun noch schneller – auch im Dauereinsatz. Für exakte Messergebnisse sorgt u. a. das neuronale Netz VITA vBrain. Die Anzeige der Zahngrundfarbe oder des Farbverlaufs von inzisal nach zervikal erfolgt in den Standardfarbsystemen VITA classical A1-D4 und VITA SYSTEM 3D-MASTER. Zusätzlich zeigt das Multifunktionsgerät die jeweils passenden VITABLOCS an und ermittelt die Bleachedfarben gemäß der American Dental Association. Eine gezielte Übermittlung der Farbinformationen mitsamt Patientenfotos von der Zahnarztpraxis an das Dentallabor ermöglichen die Microsoft Windows-basierte Software VITA Assist und die Smartphone-App VITA mobileAssist.

www.vita-zahnfabrik.com

Beste Lösungen für implantatgetragenen Zahnersatz

VITA IMPLANT SOLUTIONS (IS) sind neue CAD/CAM-Rohlinge für implantatgetragenen Zahnersatz aus Hybridkeramik, Glaskeramik und Komposit.

Die Rohlinge VITA ENAMIC IS, VITA SUPRINITY IS und VITA CAD-Temp IS mit integrierter Schnittstelle (Schraubenkanal inkl. Verdrehsicherung) zur Klebe-/Titanbasis (z. B. TiBase) sind zu Implantsystemen vieler Hersteller kompatibel. Die Hybridkeramik VITA ENAMIC IS für die definitive Versorgung kann dank dentinähnlicher Elastizität einwirkende Kaukräfte absorbieren. Die Herstellung der Suprakonstruktionen ist sehr zeit- und kostensparend umsetzbar, da das Material nicht nur enorm präzise, sondern auch besonders schnell CAD/CAM-technisch verarbeitbar ist. Restaurationen aus Hybridkeramik können zudem nach Politur, ohne weitere thermische Behandlung, direkt eingegliedert werden. Mit künftig erhältlichem VITA SUPRINITY IS steht auch die hochfeste, zirkondioxidverstärkte Glaskeramik für definitive Suprakonstruktionen zur Verfügung. Die Rohlinge aus beiden Materialvarianten gibt es in zwei Geometrien und Transluzenzstufen sowohl für zweiteilige als auch einteilige Versorgungen in Form von monolithischen Abutment-Kronen. VITA CAD-Temp IS-Rohlinge aus Komposit zur temporären Versorgung und zur individuellen Gestaltung des Emergenzprofils runden das Sortiment ab.

VITA ENAMIC® IS absorbiert Kaukräfte.

Belastbar. Effizient. Präzise.

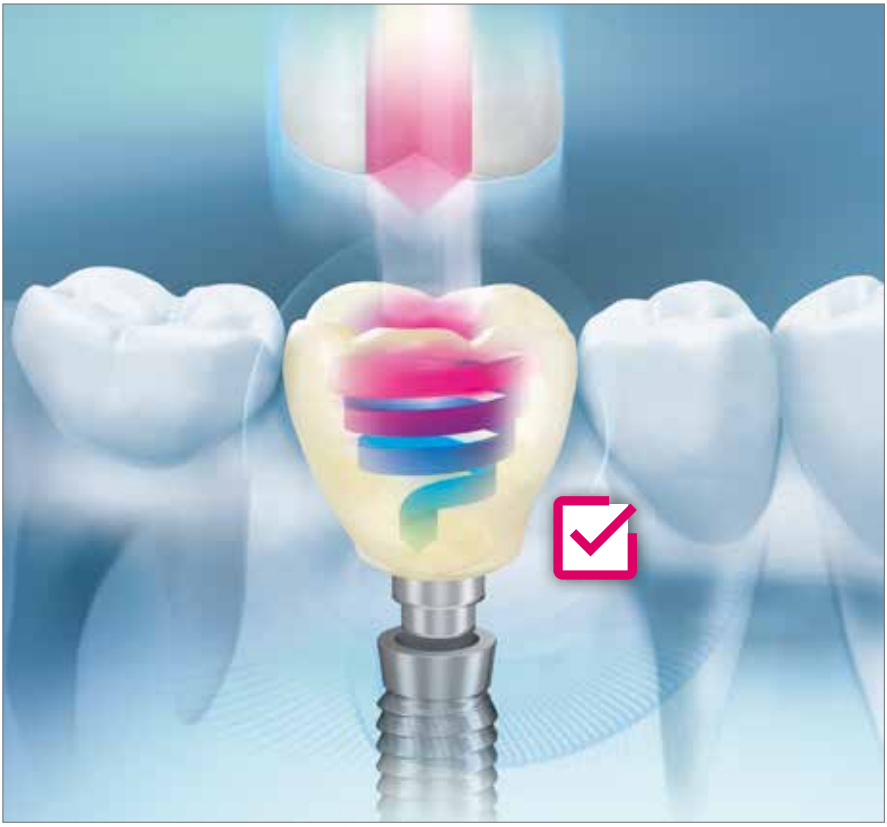

34300

VITA shade, VITA made. VITA

VITA ENAMIC IS verfügt aufgrund dentinähnlicher Elastizität über kaukraftabsorbierende Eigenschaften. Damit ermöglicht VITA ENAMIC IS verlässlich belastbare Lösungen für implantatgetragenen Zahnersatz. Mit der innovativen Hybridkeramik lassen sich zudem hochpräzise Schleifergebnisse in dünn auslaufenden Randbereichen erzielen. Eine zeiteffiziente Verarbeitung ist gewährleistet, da die Suprakonstruktion nach CAM-Fertigung und Politur direkt eingesetzt werden kann.

Mehr Informationen unter: www.vita-zahnfabrik.com/cadcam

facebook.com/vita.zahnfabrik

Hybridkeramik für belastbare Suprakonstruktionen.

Stand 2.0/E34

Schallgestützte Desinfektion

Kabelloser Endomotor

Die gründliche Reinigung und Desinfektion des Wurzelkanals ist eine notwendige Basis für eine langjährig erfolgreiche Wurzelkanalbehandlung.

Da die mechanische Instrumentierung maximal 60 bis 70 Prozent aller Areale des Kanalsystems erreicht, ist eine wirkungsvolle chemische Desinfektion essentiell. Um alle infizierten Gewebsreste zu erfassen, muss die Spülflüssigkeit in kraftvolle Bewegung versetzt werden. EDDY™ ist eine Polyamidspitze, die durch ihre Geometrie und besonderen Materialeigenschaften im Schallbereich bei 5.000 bis 6.000 Hz ihre optimale Schwingungsfrequenz findet. Die akustischen Strömungen wirken im Zusammenspiel mit Kavitationseffekten und bewirken eine effiziente Reinigung des komplexen Kanalsystems und die Entfernung von Debris. Die Dentin schonende Polyamid-Spitze ermöglicht dabei eine Fehler verzeihende und einfache Anwendung. EDDY™ unterstützt auch das Einbringen von Sealer & Calciumhydroxid sowie das Entfernen von Calciumhydroxid. Kleine „Ursache“, große Wirkung.

VDW.CONNECT kombiniert moderne Kommunikationstechnologie mit leistungsstarker Performance.

Der ergonomisch ausbalancierte kabellose Endomotor VDW.CONNECT DRIVE™ wird vom iPad mini aus per Bluetooth gesteuert. Mit der VDW.CONNECT App steht ein breites Spektrum an praxisrelevanten Anwendungen für die rotierende und reziproke Aufbereitung zur Verfügung. Bewegungsfreiheit, intuitive Bedienung und individuelle Profile bieten ein Höchstmaß an Flexibilität und Effizienz. Das innovative Konzept begleitet den Nutzer in die Zukunft, denn VDW.CONNECT ist updatefähig und modular um weitere Funktionen und Services erweiterbar. Die Aufbereitung mit RECIPROC® ist auch mit direkter Steuerung am Handstück ohne iPad möglich.

LIVE KURSE mit Referenten und kostenlose Probepackung von EDDY™ auf der DENTAL BERN Stand E34 / Halle 2.0

www.vdw-dental.com

VDW®

Endo Einfach Erfolgreich®

Besuchen Sie uns
auf dem Stand 2.0/E34
und sichern Sie sich Ihr
kostenloses
EDDY™ Trial Kit

Die faszinierende Interaktion **von Kraft und Leichtigkeit**

Die schallaktivierbare oszillierende Spülspitze

für die hocheffiziente Reinigung des Wurzelkanalsystems. Kraftvoller Antrieb über Airscaler mit bis zu 6000 Hz. Dentin schonende Polyamid-Spitze für eine Fehler verzeihende, einfache Anwendung.

EDDY™

Sonic Powered Endo Irrigation

www.vdw-dental.com

Stand 2.0/E40

KaVo Primus 1058 Life: Verlassen Sie sich drauf!

Mit der Primus 1058 Life setzt KaVo weiterhin auf hochwertige, praxiserprobte Komponenten und Funktionen.

Auf dem neu geformtem, deutlich ergonomischerem Softpolster liegen Ihre Patienten noch ruhiger und entspannter. Die automatische Anpassung der Sitzbankneigung an die Rückenlehnenposition erhöht den Patientenkomfort, der Stuhl ist sehr leise.

Durch die verbesserten Höchst- und Tiefstpositionen von 350 mm bzw. 830 mm (50 mm tiefer und 30 mm höher) ermöglicht die Einheit eine natürliche Körperhaltung während der Behandlung, egal wie groß der Anwender ist und ob im Liegen oder im Stehen behandelt wird. Das gesteigerte maximale Patientengewicht von 185 kg (plus 50 kg) lässt die problemlose Behandlung stark übergewichtiger Patienten zu, bei vollem Funktionsumfang.

Das Arztelement der Behandlungseinheit ist einfach durchdacht, egal ob in der Tisch-, Schwingen- oder Cartversion. Alle fünf Instrumentenablagen lassen sich frei konfigurieren. Der Schwingentisch überzeugt mit einer Auszugslänge der Schwingen von 90 cm (vorher 60 cm) und einer sehr geringen Tischhöhe von nur 45 cm.

Die neue, sehr intuitive Bedienoberfläche berücksichtigt die Wünsche der Primus 1058 Anwender nach noch mehr Direkttasten, zum Beispiel für den Aufruf der Automatikpositionen. Sechs weitere Direkttasten ermöglichen einen schnellen Zugriff auf die wichtigsten Funktionen und sparen so wertvolle Zeit. Die Bedienfolie und das integrierte Display mit Uhrzeit und Timer sowie Fehler- und Statusinformation sorgen für mehr Behandlungskomfort und helfen Ihnen, in jeder Situation den Überblick zu bewahren.

Die integrierte Hygienefunktionen mit dem automatisierten HYDROclean-Programm, der automatisierten Spülung der Instrumente nach RKI, der Dauerentkeimung mit KaVo OXYGENAL 6 oder dem Intensiventkeimungsprogramm sorgen Sie für die permanente Keimreduktion.

Das optional erhältliche KaVo CONEXIO Patienten-Kommunikationssystem kann bequem vom Arztelement gesteuert werden. Ein neues Farbkonzept bringt moderne Frische in Ihre Praxis.

www.kavo.ch

KaVo Primus™ 1058 Life

Ich verlass mich drauf.

KaVo Primus™ 1058 Life – Zuverlässig, Tag für Tag für Tag

Egal was der Tag bringt, Sie wissen, auf die Primus 1058 Life können Sie immer zählen.
Erfreuen Sie sich täglich an ihrer Bewährtheit, Zuverlässigkeit und vielen sinnvollen Verbesserungen.

NEU! **Erleben Sie jetzt die neue KaVo Primus 1058 Life auf der Dental Bern 2016: Halle 2, Stand E40**

KaVo. Dental Excellence.

KaVo Dental AG · 8058 Zürich-Flughafen · Tel. 056 460 78 78 · Fax 056 460 78 79 · www.kavo.ch

Stand 2.0/E80

SpeedCEM Plus: Anwenderfreundlich und effizient

Selbsthärtender Composite-Zement: ideal für Befestigungen von Restaurationen aus Zirkoniumoxid

SpeedCEM Plus

Anwender wünschen sich Produkte, die einfach zu handhaben und dabei möglichst flexibel sind. Ivoclar Vivadent hat nun einen Composite-Zement auf den Markt gebracht, welcher gleich mehrere Vorzüge in sich vereint.

SpeedCEM Plus ist ein selbstadhäsiver, selbsthärtender Composite-Zement mit optionaler Lichthärtung. Er bietet die optimale Kombination aus Leistung und Benutzerfreundlichkeit. Mit seiner optimierten Rezeptur eignet er sich besonders für Restaurationen aus Zirkoniumoxid und aus Metallkeramik, ausserdem für die Befestigung von Restaurationen auf Implantat-Abutments.

Exzellente Selbsthärtung

Nicht jede Restauration lässt eine gleichmässige, vollständige Lichthärtung zu. Bei der Befestigung opaker oder lichtundurchlässiger Restaurationen bedeutet eine starke Selbsthärtung zusätzliche Sicherheit bei der Befestigung. SpeedCEM Plus erreicht seine hohen Haftkräfte auf Zirkoniumoxid, auf Nichtedelmetallen – wie zum Beispiel Titan – sowie auf Dentin auch ohne Lichthärtung.

Anwenderfreundliche Verarbeitung

Der neue Composite-Zement ist sehr anwenderfreundlich. Ein Hauptmerkmal besteht in der hervorragenden Überschussentfernung. Dank optionaler Lichthärtung lassen sich Überschüsse nach kurzem Anhärten in grossen Teilstücken leicht entfernen. Zudem erlaubt der Zement die flexible Nutzung in unterschiedlichen Situationen. Er erreicht einen sicheren Verbund auf feuchtem und auf trockenem Dentin sowohl bei Selbst- als auch bei Lichthärtung. Dank hoher Röntgenopazität ist der Zement gut von Schmelz und Dentin unterscheidbar. Dies erleichtert eine nachträgliche Röntgendiagnose von verbliebenen Zementüberschüssen und von Sekundärkaries.

Effizienter Prozess

Dank der selbstadhäsiven Eigenschaften von SpeedCEM Plus kann auf die Ätzung mit Phosphorsäure und die Verwendung von Dentinadhäsiven verzichtet werden. Für die Befestigung von Restaurationen aus Zirkoniumoxid oder edelmetallfreien Legierungen wird kein zusätzlicher Primer benötigt. Dies reduziert nicht nur Behandlungszeiten, sondern auch das Risiko von Fehlanwendungen. Die Effizienz und die guten physikalischen Eigenschaften des Zements tragen zum langfristigen Erfolg der Behandlungen bei.

Für die besonders effiziente Reinigung speichelkontaminierter Restaurationen nach der Einprobe empfiehlt sich die Verwendung von Ivoclean.

www.ivoclarvivadent.ch

Stand 2.0/E80

Adhese Universal

Starke Ergebnisse bei postoperativen Sensibilitäten, Retention und Resistenz gegen Randverfärbungen. Das Ergebnis: 5 Sterne

Das renommierte US-amerikanische Fachmagazin „The Dental Advisor" hat dem Universal-Adhäsiv Adhese Universal von Ivoclar Vivadent ein ausgezeichnetes klinisches Rating von 99 Prozent nach einem Jahr bescheinigt.

Die Ausgangslage: Im Rahmen einer klinischen Untersuchung liessen die Anwender ihren Probanden 83 direkte und indirekte Restaurationen mit Adhese Universal einsetzen. Das Adhäsiv kam dabei in allen Restaurationsklassen zur Anwendung. 73 der eingesetzten Restaurationen standen nach einem Jahr für die Nachuntersuchung zur Verfügung. Die Resultate: 99 Prozent waren nach einem Jahr Tragezeit noch in situ. 95 Prozent der Restaurationen zeigten keinerlei Anzeichen einer Randverfärbung. Hinzu kommt: Bei keinem einzigen der Probanden traten postoperative Sensibilitäten auf. „Excellence – 5 Stars" lautete daher das Rating des „Dental Advisor". Es handelt sich um die höchstmögliche Bewertung, die das Magazin vergibt.

Vielseitig und praktisch anwendbar

Die Anwender lobten bei dieser Gelegenheit die Vielseitigkeit des Adhäsivs, das sich sowohl für die Self-Etch- als auch für die Total-Etch-Technik eignet. Auch die praktische Anwendung des VivaPen-Dosiersystems kam bei den Testern gut an.

Natürliche Ästhetik im Seitenzahnbereich

Tetric EvoFlow Bulk Fill

Die entscheidende Stärke des neuen, fliessfähigen Composites besteht in der eigens entwickelten Aessencio-Technologie.

Im Zusammenspiel mit dem patentierten Lichtinitiator Ivocerin erlaubt diese Technologie eine Lichthärtung von bis zu vier Millimetern Schichtstärke und gleichzeitig jene dentinähnliche, niedrige Transluzenz, mit der sich unter anderem verfärbte Zahnhartsubstanz kaschieren lässt. Die Folge ist ein besonders natürlich wirkendes ästhetisches Ergebnis. Damit ist das fliessfähige Tetric EvoFlow Bulk Fill die passende Ergänzung zu Tetric EvoCeram Bulk Fill, das mit schmelzähnlicher Transluzenz überzeugt. Erhältlich sind beide Composites in den Universalfarben IVA, IVB und IVW. Tetric EvoFlow Bulk Fill lässt sich mit einem kaukrafttragenden Composite (z. B. Tetric EvoCeram Bulk Fill) überschichten. Bei Milchzahnfüllungen ist es ohne Deckschicht verwendbar.

Stand 2.0/E80

IPS Style: Metallkeramik mit neuer Kristallarchitektur

IPS Style ist die erste Metallkeramik mit patentiertem Oxyapatit. Sie wurde für höchste Effizienz im Laboralltag entwickelt und steht für einfache Verarbeitung und natürliche Ästhetik.

Das neue Metallkeramik-System IPS Style wartet mit einer Innovation auf: In ihm kommen Oxyapatit-Kristalle zum Einsatz. Noch niemals zuvor wurden diese in einer dentalen Keramik verwendet. Lediglich die ebenfalls eingesetzten Leuzit- und Fluorapatit-Kristalle haben sich in der zahntechnischen Welt bereits durch den Einsatz in Produkten wie IPS InLine oder IPS d.SIGN weitgehend etabliert. Die Kombination dieser drei Kristallarten in einer Metallkeramik ist damit ein Novum.

Oxyapatit-Kristalle strahlen einfallendes Licht in hohem Grade zurück, was eine Tiefenwirkung erzeugt. Da der Gehalt an Oxyapatit vom Opaker bis hin zur Schneide variiert, lässt sich die Transluzenz gezielt kontrollieren. Die in IPS Style ebenfalls enthaltenen Fluorapatit-Kristalle streuen und reflektieren einfallendes Licht diffus, was hohe Helligkeit erzielt. Dieses präzise abgestimmte Zusammenspiel der Kristalle führt dazu, dass auch der Opaker am Farb- und Lichtmanagement der gesamten Restauration teilnimmt.

Was beinhaltet IPS Style?

IPS Style umfasst Keramikmassen für die klassische Ein- und Mehrschichttechnik sowie für die Presstechnik. Die Einschichtmasse IPS Style Ceram One ermöglicht es, auf effiziente Weise qualitativ hochwertige Restaurationen herzustellen. Standardschichtungen und individuelle Verblendungen werden mit den IPS Style Ceram-Keramikmassen realisiert. Diese komplettieren zudem auch gepresste reduzierte Restaurationen aus IPS Style Press zur gewünschten Kontur.

IPS Ivocolor ist Bestandteil von IPS Style und das neue universelle Malfarben- und Glasursortiment von Ivoclar Vivadent. Es ist anwendbar auf fast allen Schicht-, Press- und CAD-Keramiken von Ivoclar Vivadent sowie auf allen Wieland-Zirkoniumoxiden.

Für Einsteiger und erfahrene Anwender
IPS Style ist auf alle gängigen Legierungen im indizierten WAK-Bereich abgestimmt. Die Herstellung der Legierungsgerüste kann sowohl digital als auch analog erfolgen. Die IPS Style Ceram-Schichtmassen werden wie herkömmliche Metallkeramiken verarbeitet. Das Material überzeugt durch einfache Modellierbarkeit und exzellente Standfestigkeit bei der Applikation. Dies erleichtert Einsteigern wie auch erfahrenen Anwendern die Verarbeitung und gibt ihnen Prozesssicherheit. Das umfassende Angebot an Massen erlaubt es dem Zahntechniker, jegliche Art von Restauration, von einfach und schnell bis hin zu hochästhetisch, zu realisieren – getreu dem Motto „Make it your Style!“

2.0/E80

ivoclar vivadent
passion vision innovation

www.ivoclarvivadent.ch

smilemedia
Büro Österreich, Prottesweg 8, 8062 Kumberg
www.dentaljournal.eu, office@dentaljournal.eu
T+43 699 1670 1670, F+43 699 46701670

Wir zeigen Innovationen, die wirklich taugen.

Infos zur Dental

Datum
9. Juni bis 11. Juni 2016

Öffnungszeiten
09. Juni: 10:00 - 18:30 Uhr
10. Juni: 09:00 - 18:30 Uhr
11. Juni: 09:00 - 14:00 Uhr

Auf den folgenden Seiten in dieser Beilage finden Sie auf einen Blick alle Detailinfos zur Messe von den Ausstellern bis zum übersichtlichen Hallenplan. So können Sie Ihren Besuch effizient planen.

Willkommen zur grössten Dentalmesse der Schweiz!

Die grösste Dentalmesse der Schweiz präsentiert in Bern drei Tage Messeerlebnis für Dentalprofis. Das Messe-Umfeld von Bern mit attraktiven Angeboten zieht voraussichtlich über 6.000 Besucher auch aus dem benachbarten Ausland an und stärkt die Kauflust. Der Standort Bern bürgt für eine schnelle und unkomplizierte Anreise aus der ganzen Schweiz. Ein Muss für jeden, der in der Dentalbranche tätig ist.

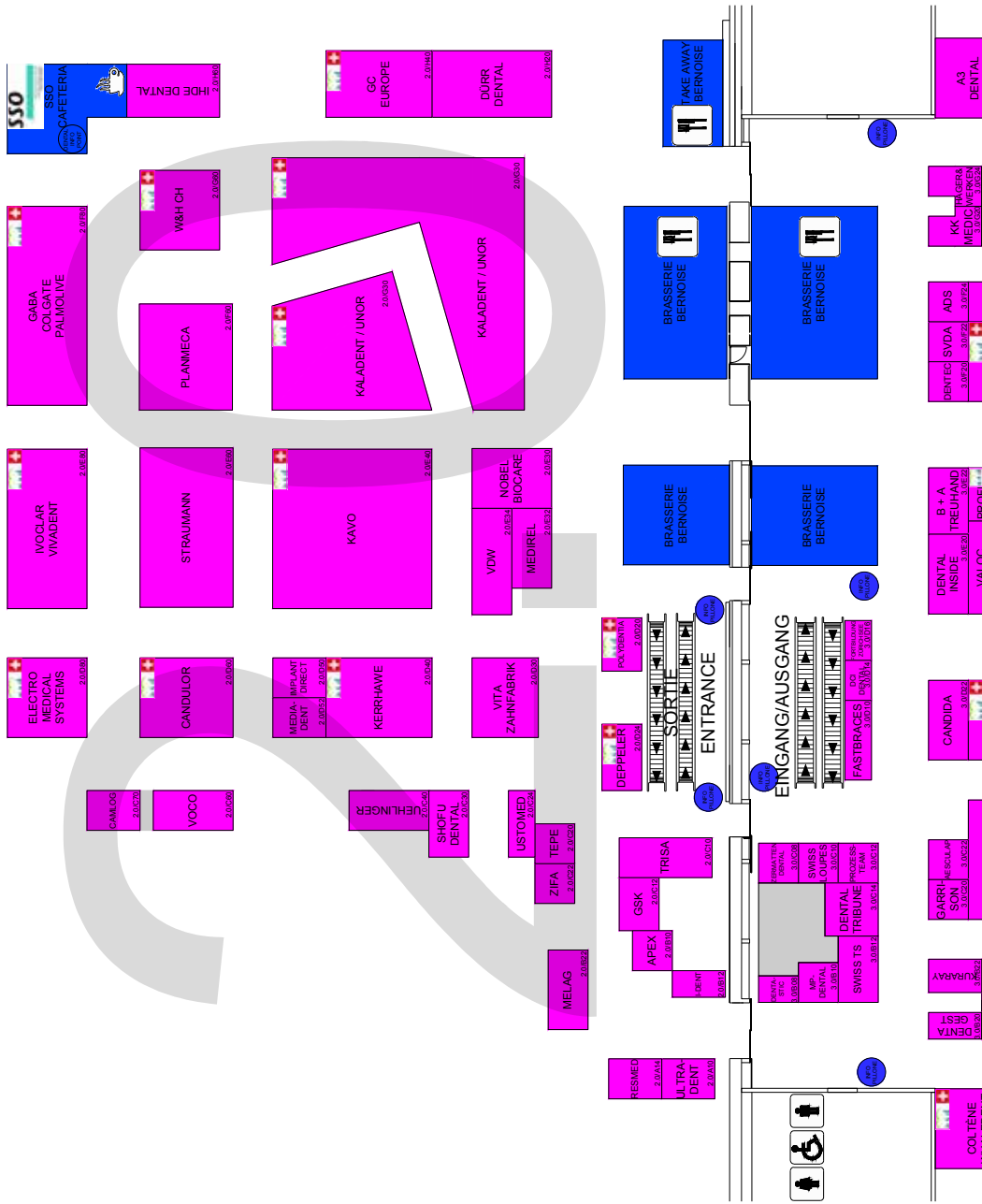
SSO CAFETERIA
IHDE DENTAL
GC EUROPE
DÜRR DENTAL
TAKE AWAY BERNOISE
A3 DENTAL
GABA COLGATE PALMOLIVE
W&H CH
PLANMECA
KALADENT / UNOR
KALADENT / UNOR
BRASSERIE BERNOISE
BRASSERIE BERNOISE
KK MEDIC
HAGER & WERKEN
ADS
SVDA
DENTEC
IVOCLAR VIVADENT
STRAUMANN
KAVO
NOBEL BIOCARE
VDW
MEDIREL
BRASSERIE BERNOISE
BRASSERIE BERNOISE
B + A TREUHAND
DENTAL INSIDE
ELECTRO MEDICAL SYSTEMS
CANDULOR
MEDIA-DENT
IMPLANT DIRECT
KERRHAWE
VITA ZAHNFABRIK
POLYDENTIA
DEPPELER
SORTIE
ENTRANCE
EINGANG/AUSGANG
FASTBRACES
DCI DENTAL
CANDIDA
CAMLOG
VOCO
HEHLINGER
SHOFU DENTAL
USTOMED
TEPE
ZIFA
TRISA
GSK
APEX
I-DENT
ZERMATTEN DENTAL
SWISS LOUPES
PROZESS-TEAM
DENTAL TRIBUNE
SWISS TS
DENTA-STIC
MP-DENTAL
GARRI-SON
AESCULAP
KURARAY
DENTA GEST
MELAG
RESMED
ULTRA-DENT
COLTÈNE

3.0F29
SUN-STAR
3.0G24
ZELLER
3.0G26
SCICAN
3.0F28
SMILE LINE
3.0F26
FISCHER-DENTAL
3.0F26
MEDI-ESPO
3.0E24
INTENSIV
3.0G28
SELECT DENTAL DC TECHNIQUE
3.0C28
MIKRONA
3.0B24
WHALEDENT
3.0A30
DEMA DENT
3.0G20
DEMA DENT
3.0F40
3M SCHWEIZ
3.0F50
JOTA
3.0F40
DR. WILD
3.0E32
STREULI PHARMA
3.0E30
MARTIN ENGINEER-ING
3.0E42
BIENAIR
3.0E40
MINI BERNARDO
3.0G30
THOMMEN MEDICAL
3.0G40
JORDI
3.0C30
ROD
3.0C40
LOMETRAL
3.0C42
MORITA
3.0B30
KAVO
3.0B42
PRODUITS DENTAIRES
3.0B40
CENDRES + MÉTAUX
3.0A40
HANS TREICHLER DENTALWAREN
3.0H40
SSO
SSO CAFETERIA
USF HEALTHCARE
3.0G54
DENT ALIS
3.0G56
OIOFTIO
3.0G52
ZIRKON-ZAHN
3.0G54
ORO CLEAN
3.0G50
SIRONA DENTAL SYSTEMS
3.0F50
MS DENTAL
3.0E50
DENTHOS
3.0E50
CARESTREAM
3.0G50
ORANGE DENTAL
3.0G50
ACETON
3.0C52
M+W DENTAL
3.0C50
ZAHNÄRZTE-KASSE
3.0C50
SSO
SSO CAFETERIA
FLEXDENTAL SERVICES
3.0B50
BPR SWISS
3.0B60
PX DENTAL
3.0B60
SINAMATT
3.0H50
ERGODENT / CCS GRAPHICART
3.0G72
TOOTH FAIRY
3.0G74
DENTAL AXESS
3.0G70
REUSS EINRICHT-UNGEN
3.0G58
ABC DENTAL A-DEC
3.0F50
CURADEN
3.0E50
ORANGE DENTAL
3.0G70
RODENT
3.0G60
DEN-TAU-RUM
3.0G64
BUSSMANN
3.0C70
MED A DENT
3.0C72
AKZ-ENTA
3.0C72
DENTO NET
3.0C50
ORCOS
3.0B70
FLEXDENTAL SERVICES
3.0B60
FLEXDENTAL SERVICES
3.0A50
PROCTER & GAMBLE
3.0F60
PHILIPS
3.0E100
CONDOR
3.0F56
NOVADENT
3.0F106
FKG DENTAIRE
3.0F50
GREENKE
3.0F102
CURADEN
3.0E100
KERN CONCEPT
3.0G60
NSK
3.0G100
ZENIUM
3.0C34
MA GENO SSE+
3.0C36
SWISS DENTAL PRODUCTS
3.0C38
ALLSHAPE
3.0C30
SWISS MEDICO
3.0C100
SCHUELKE
3.0C102
HÄUBI
3.0B100
TESLA
3.0A40
KAFFEE PARTNER
3.0E110
MEDI-TREND
3.0F110
SZV
3.0F112
AKTION ZAHNFR-ZIEHUNG
3.0F113
RAY MEDICAL
3.0F114
BAISCH
3.0F116
HU-FRIEDY
3.0F118
FLEXDENT
3.0G112
TEBO-DONT
3.0G110
BDS DENTAL
3.0B110
PIERRE FABRE
3.0C112
ZAALA
3.0C114
G.COMM
3.0C116
SANTSPO-GAC
3.0C118

Aussteller alphabetisch

3M Schweiz	3.0/F30
A3 Dental	3.0/H20
ABC Dental	3.0/F80
Acteon	3.0/C52
ADS	3.0/F24
Aesculap	3.0/C22
Aktion Zahnfreundlich	3.0/F113
Akzenta	3.0/C72
Allshare	3.0/C90
Apex	2.0/B10
B+A Treuhand	3.0/E22
Badeco	3.0/B42
Baisch	3.0/F116
BDS Dental	3.0/B110
Bien-Air	3.0/E40
BPR Swiss	3.0/B50
Bussmann	3.0/C70
Camlog	2.0/C70
Candida	3.0/D22
Candulor	2.0/D60
Carestream	3.0/D50
Cendres & Métaux	3.0/A40
Colgate	2.0/F80
Coltène Whaledent	3.0/A20
Condor	3.0/F96
Curaden	3.0/E80
Curaden	3.0/E100
DCI Dental	3.0/D14
Dema Dent	3.0/G30
Dema Dent	3.0/H40
Dentagest	3.0/B20
Dental Axess	3.0/G70
Dental Inside	3.0/E20
Dental Tribune	3.0/C14
Dentalis	3.0/G56
Dentastic	3.0/B08
Dentaurum	3.0/D84
Dentec	3.0/F20
Denthos	3.0/E50
Dento Net	3.0/C80
Dentsply GAC	3.0/C118
Deppeler	2.0/D24
Dr. Wild	3.0/E32
Dürr Dental	2.0/H20
EMS	2.0/D80
Ergodent/CCS Graphicart	3.0/G72
Fastbraces	3.0/D10
FKG Dentaire	3.0/F90
Flexdental Services	3.0/A60
Flexdental Services	3.0/A80
Flexdental Services	3.0/B80
Flexident	3.0/G112
Fortbildung Zürichsee	3.0/D16
G.Comm	3.0/C116
Gaba	2.0/F80
Garrison	3.0/C20
GC Europe	2.0/H40
Grenke	3.0/F100
GSK	2.0/C12
Hager & Werken	3.0/G24
Hans Teichler Dentalwaren	3.0/H50
Häubi	3.0/B100
Hu-Friedy	3.0/G110
Hürzeler	3.0/G26
I-Dent	2.0/B12
IHDE Dental	2.0/H60
Implant Direct	2.0/D50
Intensiv	3.0/D26
Ivoclar Vivadent	2.0/E80
Jordi	3.0/C30
Jota	3.0/F40
Kaladent/Unor	2.0/G30
KaVo	2.0/E40
Kern Concept	3.0/D90
Kerrhawe	2.0/D40
KK Medic	3.0/G20
Kuraray	3.0/B22
Lachgasgeräte TLS	3.0/C116
Lometral	3.0/C42
M+W Dental	3.0/C50
Martin Engineering	3.0/E42
Medadent	3.0/C74
Mediadent	2.0/D52
Medirel	2.0/E32
Meditrend	3.0/F110
Melag	2.0/B22
Mikrona	3.0/B24
Mini Bernardo	3.0/D30
Morita	3.0/B30
MP-Dental	3.0/B10
MS Dental	3.0/E62
Nobel Biocare	2.0/E30
Novadent	3.0/F106
NSK	3.0/D100
Orange Dental	3.0/D60
Orange Dental	3.0/D70
Orcos	3.0/B70
Oroclean	3.0/G60
Philips	3.0/G100
Pierre Fabre	3.0/C110
Planmeca	2.0/F60
Polydentia	2.0/D20
Procter & Gamble	3.0/G90
Produits Dentaires	3.0/B40
Profimed Esro	3.0/E24
Prozess-Team	3.0/C12
PX Dental	3.0/B60
Qioptiq	3.0/G50
Ray Medical	3.0/F114
RCD	3.0/C40

Resmed	2.0/A14
Reuss Einrichtungen	3.0/G80
Rodent	3.0/D80
Schülke	3.0/C102
Scican	3.0/F28
Select Dental DC Technique	3.0/C26
Shofu Dental	2.0/C30
Sinamatt	3.0/H80
Sirona Dental Systems	3.0/F60
Smileline	3.0/F26
Straumann	2.0/E60
Streuli Pharma	3.0/E30
Sunstar	3.0/G28
SVDA	3.0/F22
Swiss Dental Tech Net	3.0/C98
Swiss Loupes	3.0/C10
Swiss Medico	3.0/C100
Swiss TS	3.0/B12
SZV	3.0/F112
Tebodont	3.0/D110
Tepe	2.0/C20
Tesla	3.0/A90
Thommen Medical	3.0/D40
Tooth Fairy	3.0/G74
Trisa	2.0/C10
Uehlinger	2.0/C40
Ultradent	2.0/A10
USF Healthcare	3.0/G54
Ustomed	2.0/C24
VA Genossenschaft	3.0/C96
Valoc Fischler Dental	3.0/E26
VDW	2.0/E34
Vita Zahnfabrik	2.0/D30
VOCO	2.0/C60
W&H Schweiz	2.0/G60
Zaala	3.0/C114
Zahnärztekasse	3.0/C60
Zenium	3.0/C94
Zermatten Dental	3.0/C08
ZIFA	2.0/C22
Zirkon-Zahn	3.0/G64
Schweizerische Zahntechniker-Vereinigung	3.0/F102
SciCan, Medtech, Micro-Mega	3.0/A80
Shofu Dental	2.0/C40
Sicat	2.0/B72
Sinamatt Dental	2.0/A20
Sirona Dental Systems	3.0/F60
Smile Line	3.0/F26
Smile4Life	3.0/F92
Spiromed	2.0/A40
SRD	3.0/D-E 40-80
Stoddard Manufacturing Company, Swisstowel	3.0/G26
Streuli Pharma	2.0/B12

SVDA (Schw. Verband der Dental-Assistentinnen)	3.0/F22
Swiss Loupes Sandy Grendel	3.0/C10
SWISS SMILE	2.0/D20
Swiss TS Technical Services	2.0/B40
Tepe Munhygienprodukter	3.0/B100
Thommen Medical	3.0/E100
Trisa	2.0/C10
Uehlinger	2.0/C32
Unident	3.0/G54
Unor Labor-Service, Renfert, Reitel Feinwerktechnik, Klasse 4 Dental, Georg Schick Dental	2.0/F60
Ustomed Instrumente	2.0/B24
VDW	2.0/C62
Vita Zahnfabrik H. Rauter	2.0/D30
VITAL CURADEN	3.0/D-E 40-80
Voco	2.0/C70
VZLM Verband Zahntechnischer Lehrmeister	3.0/G112
W&H CH	2.0/G60
Werax Service	3.0/A72
Zahnärztekasse	3.0/C12
Zahnmedizinisches Labor Bussmann Thomas	3.0/C82
ZETA DENTAL SA	3.0/D-E 40-80
Zirkonzahn	3.0/B10

Stand 2.0/F60

45 Jahre Qualität aus Finnland

PLANMECA Gründer und Geschäftsführer Heikki Kyöstilä blickt in die Zukunft

Die Produktpalette der PLANMECA Gruppe umfasst dentales High-Tech-Equipment, 2D-und 3D-Diagnostik von Weltklasse, umfassende CAD/CAM- und Software-Lösungen, Mammographie-Systeme sowie zahnärztliche Instrumente, Verbrauchsmaterialien und Dienstleistungen. Alle PLANMECA Geräte und Behandlungseinheiten, alle Röntgensysteme sowie alle Software-Lösungen werden in Finnland entwickelt und hergestellt.

Im Interview gibt PLANMECA Gründer und Geschäftsführer Heikki Kyöstilä Einblicke in das Erfolgsunternehmen und verrät, welche Zukunftsthemen für PLANMECA zentral sind.

Mr. Kyöstilä, PLANMECA wurde 1971 von Ihnen gegründet. In den vergangenen 45 Jahren ist aus einem kleinen Unternehmen der größte Dentalgerätehersteller in privatem Besitz und in vielen Bereichen der Medizintechnik ein weltweiter Marktführer geworden. Wie schafft man das? Welche Philosophie macht eine solche Entwicklung möglich?

Heikki Kyöstilä: Es war viel harte Arbeit und unser unbedingter Wille, Finnland auf der Karte zu positionieren – und heute ist PLANMECA ein weltweit führendes Unternehmen in der Gesundheitstechnologie.

Unser großes Engagement im Aufbau von Kundenbeziehungen auf der ganzen Welt und unsere Leidenschaft für Innovation bestimmen alles, was wir tun. So richten wir unseren Fokus konsequent darauf, revolutionäre Technologie zu entwickeln. Außerdem versuchen wir, ein immer tieferes Verständnis für die Bedürfnisse von Zahnärzten und Mitarbeitern im Gesundheitswesen zu entwickeln. Außerdem investieren wir bis zu 10 % unseres Jahresumsatzes in Forschung und Entwicklung. Wir arbeiten eng mit Gesundheitsexperten und führenden Universitäten zusammen. Ich glaube fest daran, dass unser Engagement für eine kontinuierliche Weiterentwicklung es uns ermöglichen wird, die Arbeit von Zahnärzten auf lange Sicht einfacher und effizienter zu gestalten. Man braucht einen starken Willen, um weiter in die Zukunft zu sehen als andere und um entsprechend zu handeln. Man muss genau zuhören, was die Industrie und die Kunden sagen – und auch die stummen Signale hören. Und man muss an das glauben, was man tut. Ich glaube, dass uns diese Werte dahin gebracht haben, wo wir heute sind – an die Spitze der Branche.

Welche Rolle spielt Software in diesen Entwicklungen?

Heikki Kyöstilä: Bereits in den späten 1990er Jahren hat PLANMECA festgestellt, dass eine gemeinsame Software-Plattform der logische nächste Schritt ist, um Diagnostik und Behandlungsplanung in einen einzigen gemeinsamen Workflow zu bringen. PLANMECAs Lösung dafür war und ist die Entwicklung von PLANMECA Romexis®, einer All-in-one-Software, die die gesamte Ausstattung einer Zahnklinik oder Praxis miteinander verbindet. Im Jahr 2011 hat PLANMECA das Konzept der „digitalen Perfektion“ ins Leben gerufen. Wir haben digitale Bildbearbeitung auf die nächste Stufe gehoben, indem wir die Kombination von drei verschiedenen 3D-Datensätzen – Fotos, Röntgendaten und Digitaldruck – zu einem

45 JAHRE PLANMECA

Profitieren Sie an der Dental 2016 in Bern von unglaublichen Jubiläumsrabatten.

KALADENT

Stand 2.0/F60

kompletten 3D-Modell möglich gemacht haben.

Mit Planmeca FITbieten Sie nun auch in der Schweiz eine umfassende CAD/CAM-Lösung für Praxen und Labore an. Welche Vorteile bietet Planmeca FIT aus Ihrer Sicht im Unterschied zu anderen Systemen?

Heikki Kyöstilä: Planmeca FIT bietet Zahnärzten einen vollständig digitalen Workflow, der aus drei einfachen Schritten besteht: ultraschnelles Intraoral-Scannen, anspruchsvolles Design und hochpräzises Fräsen direkt am Behandlungsstuhl. All diese Komponenten greifen nahtlos in der PLANMECA Romexis® Software ineinander. Unsere offenen CAD/CAM-Lösungen sind ein wichtiger Bestandteil von PLANMECA. Offenheit ist ein wichtiger Wert für uns – wir wollen keine Grenzen setzen. Unsere offenen Lösungen bieten einen erheblichen Vorteil gegenüber anderen Lösungen auf dem Markt.

Die Zahnmedizin hat in den vergangenen 45 Jahren große technologische Fortschritte gemacht, die Sie als Hersteller von Medizintechnik erfolgreich begleitet haben. Wagen Sie einen Blick in die Zukunft?

Heikki Kyöstilä: PLANMECA ist mit seinen zahnmedizinischen Produkten jetzt seit fast einem halben Jahrhundert immer auf dem neuesten Stand der Technik – und das wollen wir natürlich auch in Zukunft. Wir befinden uns in einer aufregenden Zeit. Die Zahnheilkunde befindet sich an einem Wendepunkt, die digitale Revolution hat bereits begonnen. Zukünftig wird die Zahnmedizin komplett digital ablaufen, die 3D-Technologie wird das gesamte Gebiet verändern. Softwarebasierte Innovationen werden der Kern des Fortschritts sein, Cloud-Services sind schon heute Realität. Dies bedeutet für uns unerwartete Chancen, aber auch neue Herausforderungen. Die Branche bewegt sich weg von Produkten hin in Richtung Dienstleistungen. In einem komplett digitalen Workflow wird es von größter Bedeutung sein, dass alle Geräte und Software-Lösungen völlig nahtlos zusammenarbeiten. Die Zukunft wird nicht nur digital, sondern auch zunehmend mobil. Diese Realität ist das Herzstück der gesamten PLANMECA Produktentwicklung.

Wie sieht die Technik der Zukunft dann aus? Worauf wird es Ihrer Ansicht nach ankommen?

Heikki Kyöstilä: Unser Ziel ist es, digitale High-End-Produkte zu entwickeln und herzustellen, die so reibungslos wie möglich zusammenarbeiten. Wir sind schon immer Vorreiter gewesen, wenn es darum ging, ein umfangreiches, perfekt aufeinander abgestimmtes Sortiment an Geräten, Software und Services anzubieten. Unser einzigartiges Produktportfolio deckt alles ab, was man in einer High-Tech-Zahnklinik braucht: alle 2D- und 3D-Bildgebungsverfahren, zusammen mit digitalen Behandlungseinheiten, CAD/CAM-Systemen und Software-Lösungen. Software war immer etwas, das die Leute zusammen mit dem Gerät, das sie angeschafft haben, erhalten haben – doch inzwischen ist die Software das wichtigste Produkt. Software ist das Gehirn, das die Produkte steuert. Daher werden wir dranbleiben, Softwarelösungen zu entwickeln und sie ständig zu verbessern. All dies ist Teil unseres Ziels, das leistungsstärkste dentale Gesamtpaket auf dem Markt zu erschaffen. Bei PLANMECA agieren wir immer mit Blick auf die Zukunft. Die Möglichkeiten, die CAD/CAM, 3D und sogar 4D bieten, sind unendlich. Ich glaube fest daran, dass PLANMECA die Zahnmedizin so in die Zukunft führen wird, wie niemand anders es kann.

NEU
AB MAI
2016

els unibond

frei von TEGDMA, HEMA und BisGMA

- hervorragende Haftwerte
- schnelle und problemlose Verarbeitung
- lichthärtendes Self-Etch-Bonding für sämtliche Ätztechniken (non-etch, total-etch, selective etch, etc.)

Innerhalb der Gruppe der (Methyl-) Methacrylate gehören HEMA und TEGDMA zu denjenigen Substanzen mit der häufigsten Sensibilisierung.[1]

Zahnärztliches Personal hat u.U. häufigen und direkten Kontakt mit diesen Substanzen und kann daher als Risikogruppe betrachtet werden.[1]

Statistisch gesehen zeigt bereits jeder 25. Patient allergische Symptome auf dentale Materialien.[2]

Mit SAREMCO Produkten beugen Sie dem Allergierisiko für sich und Ihre Patienten vor.

1. Bild: Periorale Dermatitis nach Applikation eines Keramik-Inlays mit einem Adhäsiv[3]

2. Bild: Nebenwirkungen bei Patienten mit Komposit/Adhäsiv-Applikationen: Lingua plicata (Faltenzunge) und Lingua geografica (Landkartenzunge)[3]

[1] «Biokompatibilität zahnärztlicher Werkstoffe», G. Schmalz & D. Arenholt-Bindslev, Urban & Fischer 2005. / [2] Prof. Dr. Dr. F.-X. Reichl, Poliklinik für Zahnerhaltung und Parodontologie München, Swiss Dental Journal 12-2014 / [3] Bilder: mit freundlicher Genehmigung des Walther-Straub-Instituts für Pharmakologie und Toxikologie der Universität München

Sie möchten els unibond testen?
Bon-Abschnitt an der Dental Bern 2016 bei SAREMCO Dental (Halle 2/ Stand G30, Kaladent) abgeben und 1 x GRATIS els unibond 1 ml erhalten!

BON

Schweizer Qualitätsprodukt
www.saremco.ch

SAREMCO
DENTAL

Stand 2.0/G30

cara Digital Solution 360°
Eine Kompaktklasse für sich.

cara DS scan 3.2
Handlich, praktisch, offen.

Kompakt ist klasse! cara DS scan 3.2 ist ein leicht bedienbarer, leistungsstarker Zwei-Achsen-Scanner, der dank der kleinen Abmessungen und des niedrigen Gewichts in jedes Labor passt.

Das hochpräzise Tischgerät misst beim vollautomatischen Scan-Vorgang mit einer Genauigkeit von 15 Mikron und bieten Ihnen verschiedene Scan-Strategien: Erfassen Sie mit der in-place-Strategie exakt die Position von einzelnen Zähnen, scannen Sie mit der multi-die-Strategie mehrere Zähne auf einmal oder arbeiten Sie mit der vollautomatischen Version für Einzelkappen. Das selektive Scannen von Zahnfleisch, Wax-ups und Check-Bites ist für Sie ebenfalls leicht realisierbar.

Diese Variante hat es in sich.
Beim cara DS scan 3.2 steckt viel für Sie drin! Denn hier ist der PC integriert und die Software bereits installiert. Damit bieten wir Ihnen ein komplettes Plug&Play-Gerät.

cara DS cad.
Offen für alles.

Universell und praxisorientiert. Die cara DS Software arbeitet mit standardisierten offenen Formaten. Es können z.B. STL-, PLY-, ASC- und andere Datensätze problemlos in jedem CAD/CAM-System gelesen und exportiert werden. So sind umfassende Systemkompatibilität und reibungslose Kommunikation zwischen Zahnarztpraxis, Dentallabor und Fertigung sichergestellt.

Der Bestell-Manager **cara DS order** ermöglicht Zugriff auf cara DS scan und cara DS cad, die Organisation von laufenden und fertigen Arbeiten, das Führen von Kundenlisten sowie die Datei-Verwaltung und -Archivierung. Über den **cara DS importer** können Sie auch Scan-Daten aus anderen Scannern, als cara DS scan sowie die gängigsten Formate, importieren. So bleiben Sie flexibel.
cara DS cad bietet eine große Auswahl an Arbeitswerkzeugen und Analysetools. Sie können manuell oder halbautomatisch Kronen, Kappen, Brücken, Implantate, Inlays, Onlays und Veneers designen sowie mit Wax-ups und neuen anatomischen Bibliotheken arbeiten. Für die Weiterverarbeitung Ihrer Daten auf einer In-House Fräseinheit haben Sie zwei Software-Möglichkeiten: **cara DS CAM** für die effiziente Verarbeitung mit cara DS mill und die CIM-System CAM-Software **SUM3D**, die für volle CAM-Kompatibilität sorgt und adaptierbare Parameter für schnelles Prototyping und präzises Fräsen für die unterschiedlichsten Systeme liefert.

Exklusiv bei:
Kaladent /Unor
Kundendienst
Steinacker-
strasse 47
8902 Urdorf
044 732 34 34
info@unor.ch

Heraeus Kulzer
Mitsui Chemicals Group

HeraCeram® Zirkonia 750
Niedrigere Brenntemperatur.
Höhere Flexibilität.

HeraCeram® Zirkonia 750

Weniger ist mehr – eine Verblendkeramik für zwei Materialien.

Blendende Aussichten für alle Gerüste aus Zirkondioxid und Lithium-Disilikat! HeraCeram Zirkonia 750 mit ihrer niedrigen Brenntemperatur von 750°C gewährleistet auch bei Gerüstwerkstoffen mit einer geringeren Warmfestigkeit eine sichere Weiterverarbeitung. Weiteres Plus: Auch bei der neuen Verblendkeramik kann mit dem bewährten Ästhetikkonzept der HeraCeram-Keramiken gearbeitet werden.

HeraCeram Zirkonia 750

- Für Zirkondioxid und Lithium-Disilikat geeignet
- Maximale Verarbeitungstemperatur 750°C (auf ZrO_2 800°C)
- Stabilisierte Leuzit-Struktur (SLS)
- Bekanntes und einheitliches Verarbeitungskonzept
- Breites Farbangebot für natürlich wirkenden Zahnersatz

NEU!

Entdecken Sie die Welt der HeraCeram Keramiken. Einfach den QR Code mit dem Smartphone scannen oder online gehen auf www.heraeus-kulzer.at/heraceram

Mundgesundheit in besten Händen.

© 2015 Heraeus Kulzer GmbH. Alle Rechte vorbehalten. „Heraeus" ist eine eingetragene Marke der Heraeus Holding GmbH, die auf Grundlage einer durch die Heraeus Holding GmbH gewährten zeitlich befristeten Lizenz genutzt wird. Weder die Heraeus Holding GmbH noch deren verbundene Unternehmen sind für die Herstellung des Produktes/der Produkte verantwortlich.

www.heraeus-kulzer.at

Stand 2.0/G30

cara DS mill 2.5
Präzise fräsen mit System.

Ideal für Labor und Praxis! Mit der neuen Fräsmaschine cara DS mill 2.5, der integrierten Steuerungs-Software Remote DENTAL 2.0 und dem umfassenden Zubehör können Sie nun auch bei Ihnen direkt vor Ort erstklassige Arbeitsergebnisse erzielen. Unabhängig, wirtschaftlich und in bester cara Qualität.

Leistungsstärke. Made in Germany.
Platzsparend und hochwertig konstruiert. Die cara DS mill 2.5 ist eine präzise und stabile Fräsmaschine für die Nass- und Trockenbearbeitung. Fertigen Sie künftig mit einem kompakten 5-Achs-Bearbeitungssystem alle wesentlichen dentalen Werkstoffe wie Zirkondioxid, Kunststoffe wie PMMA/Komposite, Wachs, Lithium-Disilikat, Glaskeramik sowie die neuen Hybridwerkstoffe exakt nach Ihren individuellen Vorgaben.

Indikationsvielfalt ist garantiert.
Fräsen oder Schleifen: Mit der neuen cara Tischfräsmaschine können Sie alle gängigen Indikationen anfertigen. Ja nach Material lassen sich Kronen und Brücken mit bis zu 16 Einheiten, Inlays, Onlays und Teleskope, aber auch 2-teilige Abutments und therapeutische Aufbissschienen herstellen.

Fräsen mit Format.
Die cara DS mill 2.5 ist auf runde Rohlinge im Format 98,5 mm ausgelegt. Konzipiert als offenes System, können Sie dima Material-Discs von Heraeus Kulzer ebenso einsetzen wie geeignete Werkstoffe anderer Hersteller. Die Fertigung von Gerüsten ist dabei in weniger als zehn Minuten möglich. Zudem lassen sich bis zu 30 Einheiten eines Materials ohne Disc-Wechsel herstellen. Und: Über einen Adapter sind auch Blockmaterialien fräs- und schleifbar.

Punktet technisch in jeder Hinsicht.
- *5-Achs-Bearbeitung mit bis zu 30° Achsanstellung*
- *Ausgleich von insgesamt bis zu 60° Divergenz möglich*
- *Integrierte Nass- und Trockenbearbeitung*
- *Hochwertige Granit-Basisplatte für einen stabilen Stand*
- *Vollautomatischer 10-fach-Werkzeugwechsler für optimale Ergebnisse*
- *Automatische Temperaturkompensation für gleichbleibende Qualität*
- *Integriertes Tablet für direkten Zugriff auf die Steuereinheit*

Bedienfreundlich und tischfertig.
Das CAM-System verarbeitet STL-Daten und ist nicht herstellergebunden. Die einfache Bedienung der Maschine erfolgt über das integrierte Tablet mit Touchscreen und der Software Remote DENTAL 2.0. Erweiterte Features wie Schwesterwerkzeugfunktion, übersichtliche Auftrags- und Fräswerkzeugverwaltung sind weitere Highlights.

Rundum flexibel und ganz wie Sie wünschen: Die cara DS mill 2.5 bieten wir Ihnen im attraktiven cara DS 360° Paket
oder als ergänzende Einzellösung.

Exklusiv bei:
Kaladent /Unor
Kundendienst
Steinackerstrasse 47
8902 Urdorf
044 732 34 34
info@unor.ch

Heraeus Kulzer
Mitsui Chemicals Group

iBOND®

Unsere Definition eines universellen Bondings:

- **Einzigartige Feuchtigkeitsregulierung und sofortiger Bondingerfolg:** Dank seiner einzigartigen Feuchtigkeitsregulierung und der optimalen Zusammensetzung ermöglicht iBOND Universal eine hervorragende Penetration ins Dentin und sofortige, zuverlässige Haftfestigkeit.
- **Der Alleskönner in Sachen Bonding:** iBOND Universal ermöglicht das Bonden von Kompositen/Kompomeren, Edelmetall, NEM, Zirkonoxid oder Silikat-/Glaskeramik. Es ist kompatibel mit licht-, dual- und selbsthärtenden Materialien.
- **Einfache und präzise Anwendung:** Self-etch-, Etch&Rinse- oder selektive Schmelzätz-Technik – entscheiden Sie selbst. Mit unserem exklusiv konstruierten Tropfer mit Drop-Control-System ist ein exaktes Dosieren und ein sauberer Tropfenabriss gewährleistet.

Mundgesundheit in besten Händen.

© 2016 Heraeus Kulzer GmbH. Alle Rechte vorbehalten. „Heraeus" ist eine eingetragene Marke der Heraeus Holding GmbH, die auf Grundlage einer durch die Heraeus Holding GmbH gewährten zeitlich befristeten Lizenz genutzt wird. Weder die Heraeus Holding GmbH noch deren verbundene Unternehmen sind für die Herstellung des Produktes/der Produkte verantwortlich.

heraeus-kulzer.de

Neu bei Dema Dent!

fläsh.

Zahnaufhellung, nur weisser.

- Modernste Hochleistungs-LED Technik
- Geführte Behandlung
- Ermittlung der Aufhellungsstufen
- Kosmetische oder Medizinische Zahnaufhellung
  - 6 % HP zur kosmetischen Zahnaufhellung
  - 32 % HP nur mit medizinischer Indikation

Exklusives Einführungs-Angebot am Dema Dent Messestand

WHITEsmile
Made in Germany since 1994

Live Präsentation an der Dental Bern
am Dema Dent Messestand Halle 3.0 / Stand H40

Dental Bern 2016

Giachen Bar

Ein kühles Bier und das traditionelle Wienerli mit Brot erwarten Sie an unserer Giachen Bar

Sichern Sie sich die Messe-Schnäppchen

und profitieren Sie von attraktiven Messe-Boni! Wählen Sie dabei aus den Kategorien:

Activ, Wellness oder Gadget

Holen Sie sich Ihre Geschenke am Dema Dent-Messestand ab! Nur solange Vorrat!

Praktischer Karabiner

Desinfektions-Spray

Anhänger mit Gravur

Waterbelt mit Evian

Zahnseide ORBIS

Das Live-Programm finden Sie unter www.demadent.ch

Wir freuen uns auf Sie! Halle 3.0, Stand H40

www.demadent.ch

DEMA DENT

Stand 2.0/H20

VistaPano S Ceph – rundherum perfekt im Bilde

Das Anwendungsspektrum des erfolgreichen VistaPano S von Dürr Dental wurde um ein schnelles Ceph-Modul mit geringer Strahlenbelastung erweitert.

Durch Anwendung der einzigartigen S-Pan Technologie, werden aus einer Vielzahl paralleler Schichten die Bildbereiche selektiert, die der tatsächlichen Anatomie am besten entsprechen. Dadurch können Fehlpositionierungen innerhalb vernünftiger Grenzen ausgeglichen werden. Die Metallartefaktreduzierung ist ein weiterer Baustein, der zu einer hervorragenden Bildqualität, und damit zu einer schnellen, effizienten Diagnostik führt. Der Behandler erhält besonders detailgetreue Aufnahmen für eine sichere Befundung.

Das VistaPano S Ceph ist mit zwei modernen CsI Sensoren ausgestattet. Damit lassen sich ohne Sensortausch laterale Ceph-Aufnahmen in 4,1 Sekunden und Erwachsenen-Panoramaaufnahmen in 7 Sekunden erstellen. Die Strahlenexposition für den Patienten verringert sich durch die kurze Scanzeit und zusätzlich reduziert sich das Risiko einer Patientenbewegung deutlich. Neben der Zeitersparnis trägt auch das große, intuitive Touch Display zum optimalen Workflow bei. Ergänzend zu den 17 Panoramaprogrammen sind nun weitere fünf Programme für Fernröntgenaufnahmen für die kieferorthopädische Behandlung enthalten.

www.duerrdental.com

DRUCKLUFT | ABSAUGUNG | BILDGEBUNG | ZAHNERHALTUNG | HYGIENE

So scharf habe ich Karies noch nie gesehen.

DÜRR DENTAL AG · Höpfigheimer Straße 17 · 74321 Bietigheim-Bissingen

Die VistaCam iX HD ist die weltweit erste Multikopf-Kamera mit echter HD-Auflösung. Damit erhalten Sie bei jeder Anwendung einzigartig brillante Bilder – dank stufenlosem Autofokus intraoral, extraoral und im Makrobereich. Erkennen Sie Karies einfacher denn je und gestalten Sie Ihre Patientenkommunikation noch überzeugender.
Mehr unter www.duerrdental.com

DÜRR DENTAL
DAS BESTE HAT SYSTEM

Stand 2.0/H40

NEU!

G-Premio Bond
Neues Einkomponenten-Universaladhäsiv

Viele Zahnärzte wünschen sich auch in der restaurativen Zahnheilkunde mehr Effizienz und Ökonomie für die Praxis. Dies lässt sich einerseits durch einen optimierten Workflow erreichen, andererseits durch Produktlösungen, die als Universallösung mehrere Eigenschaften in sich vereinen und so eine Vielzahl an Anwendungsmöglichkeiten bieten. Das japanische Unternehmen GC entspricht diesen Anforderungen speziell in der Adhäsivtechnik mit dem neuen lichthärtenden Einkomponenten-Universaladhäsiv G-Premio BOND: Es ist mit allen Ätzverfahren kompatibel und lässt sich über das direkte Bonding hinaus auch für Reparaturfälle sowie zur Behandlung von Überempfindlichkeit verwenden.

NEU!

G-CEM LinkForce
Dual-härtender Adhäsiv Befestigungszemente

Von Inlays/ Onlays, Veneers und Tabletops bis hin zu CAD/CAM Restaurationen, die Auswahl verschiedener Restaurationsarten ist größer denn je. Durch neue Materialien wie Zirkon, Lithium Disilikat und Hybridkeramik stellt die Befestigungstechnik verschiedenster Indikationen eine schwierige Herausforderung dar.

Gibt es eine Lösung für alle Indikationen, die zuverlässige Ergebnisse gewährleistet und erlaubt, Ihren Workflow zu standardisieren? GC hat mit G-CEM LinkForce ein universell einsetzbares adhäsives Befestigungssystem entwickelt, welches starke Haftung zu verschiedenen Werkstoffen gewährleistet und ein kompromissloses Arbeiten in allen Indikationen erlaubt.

Essentia
Ästhetik auf das Wesentliche reduziert

Erleben Sie mit Essentia einen Paradigmenwechsel bei in der restaurativen Zahnheilkunde und im Schichtverfahren von Composite-Restaurationen. Es lässt die üblichen Standards hinter sich, verlässt sich nicht mehr auf die traditionelle Vita-Farbskala, sondern bildet die Quintessenz der Composite-Schichttechnik zur Zahnsanierung. Mit nur sieben Spritzen und drei einzigartigen Rezepturen, die auf die jeweilige Anwendung abgestimmt sind, erhalten Sie jetzt die Lösung für alle ästhetischen Restaurationen. Folgen Sie Ihrer Intuition.

CURAPROX
CURAPROX
BLACK
IS WHITE
GO BLACK!
THE
amazing
NEXT STEP.
Black Is White
Hydrosonic
System

www.curaprox.com

Stand 2.0/H40

NEU!

Initial CAST NP
CoCr basierende Aufbrennlegierung für Kronen & Brücken Technik Metallkeramik

GC Initial CAST NP ist eine Aufbrennlegierung auf Basis von Kobalt-Chrom und dient bestens zur Herstellung von Kronen und Brückengerüsten und für die darauffolgende Verblendung mit Keramik oder Kunststoff.

Mit seinen hervorragenden technischen Eigenschaften und optimalen Gussergebnissen bietet es eine einfache und unkomplizierte Verarbeitung. Aufgrund der extrafeinen molekularen Struktur wird nach dem Gießen eine sehr glatte, homogene und kompakte Oberfläche erzielt.

Die Oxydbildung von Initial Cast NP ist auch nach wiederholten Keramikbränden sehr reduziert und unterstützt somit das ästhetische Ergebnis.

Initial LiSi
Meistern Sie Ihre Lithium-Disilikat-Herausforderungen

Bei dieser Keramik handelt es sich um eine spezielle Verblendkeramik für Lithium-Disilikat-Gerüste. Da diese Art von Gerüst sich immer größerer Beliebtheit erfreut, bietet GC nun ein Material für äußerst ästhetische und langfristige Restaurationen an, die eine dauerhafte Kundenzufriedenheit sicherstellen.

Dank der exakt aufeinander abgestimmten Wärmeausdehnungs-Koeffizienten (WAK), der niedrigen Brenntemperatur und der höchsten Stabilität bei mehreren Brennvorgängen, garantiert GC Initial LiSi Ihnen eine sichere und berechenbare Verblendung von Lithium-Disilikat-Gerüsten.
GC Initial LiSi kann in der individuellen Schichtung und in der Cut-back-Technik nach dem bewährten Initial Keramik-Konzept angewendet werden – Ein Farbsystem – Ein Schichtungssystem. Wenn Sie noch einen Schritt weiter gehen möchten, können auch ganze anatomische Gerüste durch die Färbung mit den GC Initial Lustre Paste NF optimiert werden. Durch die Einfachheit und sichere Handhabung der Initial LiSi-Pulver ist eine kurze Einarbeitungszeit gewährleistet. Außerdem bieten sie schnelle, ästhetische und wirtschaftliche Ergebnisse.

curaden
think further

Kaffee in netter Gesellschaft?
Das lohnt sich auf jeden Fall

Trinken Sie einen Kaffee an unserem Stand E 80-100, Halle 3.0. Wenn Sie auf dem Becher ein strahlendes Lächeln entdecken, haben Sie gewonnen!

2000 Becher für 500 Gewinner. Holen Sie sich Ihren Gewinn direkt am Stand ab.

Zu gewinnen gibt es ein iPhone 6s, Einkaufsgutscheine im Wert von CHF 300.– und viele andere Preise.

Nach dem Kaffee haben Sie die Möglichkeit, sich die Zähne zu putzen. Und die innovative Zahnpasta Black Is White am CURAPROX-Stand «Clean for Fun» auszuprobieren.

VIEL GLÜCK UND BIS BALD!

DENTAL BERN 2016

JUNI 09 | 10 | 11 Besuchen Sie uns in der Halle 3.0 - E/80-100

Curaden AG | Riedstrasse 12 | 8953 Dietikon | www.curaden.ch

Stand 2.0/H40

GC Aadva IOS Scanner ist live in Bern dabei!

Aadva IOS Für mehr Sicherheit und Genauigkeit bei der Prothetik

Trotz seiner revolutionären optischen Technologie ist der Aadva IOS ein überraschend kleiner und leichter Scanner. In weniger als fünf Minuten kann ein vollständiger Zahnbogen mit der Farbcodierungs-Technologie ohne Scanner-Spray bearbeitet werden.

Intraorales Scannen ist die interessanteste aktuelle Entwicklung in der modernen zahnärztlichen Prothetik. Es ist der ausschlaggebende Schritt, der es ermöglicht, Fehleranfälligkeiten der traditionellen Abdrucknahme und Modellherstellung zu reduzieren.
Die Zahnheilkunde der Zukunft wird ohne Frage digital sein und es ist nur eine Frage der Zeit, bis der traditionelle Abdruck ersetzt sein wird. Bei der Einzelzahnversorgung liefern moderne Intraoral-Scanner inzwischen eine Präzision, die mit der von konventionellen Abdrücken erreichten Präzision vergleichbar ist. Das trifft auch auf den neuen puderfreien Aadva IOS von GC zu, der in ersten Labortests eine Genauigkeit zeigte, die im Bereich anderer, gegenwärtiger intraoraler Scan-Systeme liegt. Der Aadva IOS zeichnet sich durch ein kleines und leichtes Handstück für eine bequeme Handhabung aus. Darüber hinaus liefert der Intraoral-Scanner von GC offene STL-Dateien und ermöglicht zusätzlich eine schnelle Datenverarbeitung.
www.gceurope.com

GC Aadva Lab-Scan ist live in Bern dabei!

CAD 2.0: Laborsystem GC Aadva Lab Scan

Der Laborscanner GC Aadva Lab Scan zeichnet sich durch präzise Scanergebnisse und System-Offenheit aus.

Mit der neu überarbeiteten, intuitiv bedienbaren und modular aufgebauten Software für das Labor (kompatibel mit Windows 8 und 10 inkl. Touch-Steuerung) steht neben dem Basic- auch ein zusätzliches Advanced-Paket bereit, welches die Funktionen der Software umfangreich erweitert. Ein hochwertiges Kamerasystem in Verbindung mit der optimal ausleuchtenden LED-Technologie sorgt für ein schnelles und reibungsloses Scannen.

Das Basic-Paket enthält ein umfangreiches Zubehör Kit, einen leistungsstarken Computer sowie die neue CAD-Software mit verschiedenen Modulen zur Fertigung von Kronen und Brücken, individuellen Abutments und verschraubten Brücken.
Das Advanced Pack enthält einen virtuellen Artikulator, einen Dicom Viewer, den Model Creator, Module für die Schienentechnik und für provisorische Kronen und Brücken. Bei beiden Konfigurationen sind die Updates im ersten Jahr kostenfrei, darüber hinaus lassen sich jährliche Updatepakete individuell dazubuchen. GC gewährt zudem volle zwei Jahre Garantie auf die Hardware, wobei auch eine optionale Garantie-Erweiterung möglich ist.

www.gceurope.com

Stand 2.0/H40

MI Varnish
Schutz mit einem Pinselstrich

MI Varnish liefert eine kraftvolle Fluoriddosis und einen Boostereffekt für die Kalzium und Phosphat-Ionen durch den patentierten Recaldent*-Inhaltsstoff.

MI Varnish fließt leicht in schwer zu erreichende Areale und verschließt die Dentintubuli, um vor Überempfindlichkeiten zu schützen, wobei weder Vorbereitung noch Prophylaxe erforderlich sind. Erhältlich in zwei angenehmen Geschmacksrichtungen (Pfefferminz und Erdbeere) ohne Farbveränderung bei der Anwendung auf dem Zahn.

Vorzüge

- Hohe anfängliche Fluorid-Ausschüttung
- Minimiert Überempfindlichkeiten und stärkt den Zahnschmelz
- Der neutrale PH-Wert von 6,6 stärkt den Säurewiderstand des Zahnschmelzes und verhindert Demineralisierung
- Dringt effektiv in die Dentintubuli ein und schafft so eine gute Versiegelung
- Die einfache Applikation erfordert keine Präparation oder Prophylaxe
- Haftet an der Applikatorbürste und verteilt sich gut in schwer zugänglichen Bereichen
- Klumpt und gerinnt nicht bei Kontakt mit Speichel
- Neutraler Farbton mit natürlicher Transluzenz
- Verfügbar in zwei beliebten Geschmacksrichtungen - Erdbeere und Minze

EQUIA Forte
Die Glas-Hybrid-Revolution

EQUIA Forte führt den bewährten Ansatz von EQUIA auf die nächste Ebene. Die integrierte universelle Haftechnologie und hervorragende Benetzbarkeit machen eine Konditionierung oder ein Bonding überflüssig. Eine stressfreie Polymerisation ohne post-operative Schmerzen ist garantiert, sogar bei tiefsten Läsionen. EQUIA Forte ist extrem anpassungsfähig und verbindet sich sehr gut mit allen Oberflächen. Wenn Sie EQUIA Forte Coat als Glanzschicht verwenden, sparen Sie Zeit beim Polieren und verbessern die Transluzenz – so erzielen Sie im Handumdrehen eine exzellente Ästhetik.

Stand 3.0/A20

BRILLIANT Crios
Der Hochleistungs-Komposit Block für dauerhafte Restauration

CAD/CAM-Kompositblock BRILLIANT Crios ermöglicht dauerhafte, natürliche Restaurationen

Der Schweizer Dentalspezialist COLTENE bietet ab sofort einen neuen Reinforced Composite CAD/CAM-Block zur Herstellung von definitiven Inlays, Onlays, vollanatomischen Kronen und Veneers für das Cerec System an. Damit setzt COLTENE gezielt auf den leistungsfähigen und vielseitigen Werkstoff Komposit und dessen computerunterstützte Verarbeitung.

Die BRILLIANT Crios Blöcke kombinieren alle Vorteile eines innovativen Submicron-Hybrid-Composite-Werkstoffs mit denen eines CAD/CAM-Herstellungsverfahrens für die zuverlässige, ästhetische und schnelle Produktion von Restaurationen ohne separaten Brennvorgang. Durch die gleichbleibende, kontrollierte Herstellung mittels schonender konstanter Wärmeaushärtung erhalten die verstärkten Composite-Blöcke ausgezeichnete mechanische Qualitäten.

Aufgrund der hervorragenden Biegefestigkeit und dem dentinähnlichen E-Modul ist das Reinforced Composite Material weniger spröde als Keramik. So werden Spannungsspitzen verringert und das Risiko von Abplatzungen beziehungsweise Rissbildung, sowohl bei der Herstellung als auch in situ, reduziert. Zusätzlich bietet es eine stoßdämpfende Wirkung, die sich ideal für Implantatversorgungen eignet und für ein natürliches Bissgefühl sorgt. Im Gegensatz zur klassischen Keramik lässt sich der flexible Dentalwerkstoff bequem polieren und jederzeit anpassen. Physikalische Untersuchungen bestätigen ferner die gute Abrasionsbeständigkeit. Dennoch erweist sich das verschleissfeste BRILLIANT Crios Kompositmaterial, im Vergleich zur keramischen Versorgung, nach 1,2 Millionen Kauzyklen, besonders antagonistenschonend.

Außergewöhnliche Schleifgenauigkeit

BRILLIANT Crios ist leicht polierbar und glanzbeständig. Selbst bei auslaufenden Restaurationsrändern von lediglich 0,1 mm lässt sich das Reinforced Composite Material noch problemlos schleifen ohne zu splittern. BRILLIANT Crios gibt es in 9 Low- und 4 High-Transluzenzstufen. Farbanpassungen oder nachträgliche Korrekturen sind mit Hilfe von Kompositen wie zum Beispiel BRILLIANT EverGlow einfach zu realisieren.

sales.ch@coltene.com

Keramik glänzt in der Küche.
Komposit brilliert in der Praxis.

BRILLIANT Crios

Hochleistungs-Komposit Block für dauerhafte Restaurationen

→ Hohe Biegefestigkeit – widerstandsfähige Restauration

→ Zahnähnliches Elastizitätsmodul – stoßdämpfende Wirkung

→ Verschleißfest und Antagonisten schonend

info.de@coltene.com | www.coltene.com

COLTENE

002792

Stand 3.0/D50

CS 3600 legt beim digitalen Abdruck „einen Zahn zu“



Der neue Intraoralscanner CS 3600 von Carestream Dental macht die digitale Abdrucknahme so schnell, intelligent und problemlos wie nie zuvor. In Kombination mit dem Fernröntgen-System CS 8100SC und der Software CS Model ebnet der Imaging-Spezialist neben allgemeinen ZA speziell auch Kieferorthopäden den Weg zum digitalen Praxisworkflow.

Mit dem neuen Intraoralscanner CS 3600 erstellen Behandler in Rekordzeit einen hochpräzisen digitalen Abdruck einzelner Zähne, eines Quadranten oder des gesamten Zahnbogens. Fehlende Daten können dank des intelligenten Matchingsystems des CS 3600, der auf den täglichen Einsatz ausgerichtet ist, jederzeit völlig unkompliziert vervollständigt werden Das Ergebnis sind HD-3D-Farb-Scans von herausragender Bildqualität und Detailreichtum. Der Highspeed-Scanner ermöglicht durch zwei verschiedene, jeweils autoklavierbare Mehrweg-Spitzen optimale Arbeitsbedingungen und höchsten Patientenkomfort. Für ein optimales Scanergebnis sind weder ein fester Abstand zum Zahnbogen, noch Puder nötig. Die Daten werden in den offenen *.stl und *.ply-Formaten ausgegeben. „Aufgrund der hohen Scangeschwindigkeit und der intelligenten Scan-Technologie eignet sich der CS 3600 besonders für Behandler, die sehr häufig und sehr große Bereiche scannen, wie z.B. Kieferorthopäden“, verortet Melanie Recker, Trade Marketing Managerin, das Neuprodukt. Besonders in Kombination mit der Software CS Model und dem Fernröntgengerät CS 8100SC birgt der CS 3600 enormes Potential für die Erhöhung der Leistungsfähigkeit kieferorthopädischer Praxen. CS Model realisiert binnen Minuten präzise digitale Modelle für kieferorthopädische Anwendungen. Es können auch digitale Kopien bereits vorhandener physischer Modelle erstellt werden. Diese digitalen Modelle können per Mausklick direkt an das Labor gesendet werden. Für die Behandlungsplanung mit dem CS 8100SC erledigt das KFO-Modul die automatische Durchzeichnung der digitalen Fernröntgenaufnahme. Dann folgt die superschnelle digitale Abformung mit dem CS 3600. Im Anschluss erstellt die Software CS Model digitale 3D-Modelle. Die Carestream Dental Imaging Software erkennt anatomische Strukturen und kann diese automatisch nachzeichnen. Mit einer Abdeckung der gängigsten Analysen (darunter McNamara, Ricketts, Steiner und Tweed) ermöglicht der Software-Editor eine individualisierte Anpassung der Bezugsebenen/-punkte und die Erstellung benutzerspezifischer Einstellungsvorlagen zur besseren Behandlungsplanung. Indem der Behandler auch eigene Punkte definieren kann, behält er seine volle Flexibilität.

Ob beim Scanner, dem Fernröntgensystem oder der Software: Der Behandler bestimmt mit diesem modularen, offenen System selbst, wie digital sein Workflow wird und kann jederzeit analoge Technologien oder andere Anbieter in die einzelnen Arbeitsabläufe integrieren.

www.carestreamdental.de

NEU

Carestream DENTAL

Präzision & Geschwindigkeit eines Roboterarms

haben wir in diesem Scanner vereint

Weil wir nicht als Roboter geboren wurden

DIGITALE ABFORMUNG FÜR SIE. GANZ EINFACH.

Um Aufnahmen von Dental-Scans zu vereinfachen, hätten wir das weltweit erste automatisierte bionische Highspeed-Gelenk entwickeln können. Stattdessen haben wir Präzision & Geschwindigkeit in unserem neuen CS 3600 Intraoral Scanner vereint, um Ihnen die digitale Abformung ganz einfach zu machen.

Digitale Abformung - LIVE ERLEBEN
Auf dem Stand D50, Halle 3
oder an folgenden Terminen:
07.09.2016 oder 16.11.16
Anmeldung unter: +41 79 754 43 38
adrian.mueller@carestream.com

© Carestream Health Inc., 2016.

Stand 3.0/F60

Direktkonversion mit dem DCS Sensor: Ohne Umweg zu bester Bildqualität

Eine revolutionäre Technologie erhöht Bildqualität und Effizienz in der digitalen Panorama-Bildgebung: die direkte Umwandlung der Röntgenstrahlung in elektrische Signale. Eine neue Website und Live-Demonstrationen informieren dazu ausführlich, Teilnehmer einer Onlinebefragung können ein erlesenes Kunstwerk erhalten.

Ein einzigartiges technisches Feature des ORTHOPHOS SL von Dentsply Sirona Imaging hebt die Qualität digitaler Panorama-Aufnahmen auf ein völlig neues Niveau. Der so genannte Direct Conversion Sensor (DCS) erzeugt aus den Röntgenstrahlen unmittelbar elektrische Signale und geht dabei nicht, wie bisher üblich, den Zwischenschritt über eine Umwandlung in Licht. Dadurch gehen weniger Informationen verloren, und die Ausbeute an Bildinformationen ist bezogen auf die applizierte Dosis signifikant besser. Der Direct Conversion Sensor erzeugt bei reduzierter Strahlendosis besonders effizient Röntgenbilder mit außergewöhnlicher Zeichenschärfe und nutzt so das maximale Potenzial der Panorama-Bildgebung. Zahnärzte erhalten durch die verbesserte Bildqualität eine zusätzliche Sicherheit bei jeder Diagnose und erzielen damit noch genauere Behandlungsergebnisse.

Die DCS-Röntgentechnologie setzt neue Maßstäbe in der digitalen Bildgebung. Dentspy Sirona Imaging stellt diese mit einem eigenen Internetauftritt ausführlich vor, interessierte Zahnärzte können sich detailliert zur neuen Bildqualität mit der DCS-Technologie informieren. Wer dort an einer kurzen Online-Befragung teilnimmt, kann sich über ein hochwertiges A2-Acrylglas-Motiv des bekannten Künstlers Nick Veasey freuen, der den Röntgenlook in seinen Werken perfektioniert hat. Anwender und Interessierte können sich auf der Website auch für eine Live-Demonstration beim Fachhändler ihrer Wahl registrieren und die neue DCS-Bildqualität erleben.

Der ORTHOPHOS SL mit Direct Conversion Sensor ist in einer aufrüstbaren 2D-Variante oder als 3D-Hybridgerät mit einem großen Volumen (11 x 10 cm) bzw. mit einem auf die allgemeine Zahnarztpraxis optimierten Volumen von 8 x 8 cm erhältlich. Mehr Informationen zu DCS und das Anmeldeformular für die Live-Demo und die Online-Befragung unter www.sirona.de/dcs.

www.sirona.com

Stand Nr. C116

Lachgasgeräte

TLS med-sedation GmbH

Wir werden 5!

Sedierung –
die entspannte Art der Behandlung

Neu! 360° Nasenmaskenkit von Tecno-Gaz

- Entspannte Patienten
- Stressfreie Behandlung
- Verbesserte Zeitplanung
- Ohne Nebenwirkungen

www.lachgas-tls.de

Jubiläums-angebot!
Lachgasgerät nur
5.915,- CHF
netto*

Lachgas-Schulungen –
für das ganze Praxisteam

Anfragen unter: +49 (0)8035/98475-10
oder vertrieb@tls-lachgas.de

Teamschulungen nach Vereinbarung

Besuchen Sie uns: Stand Nr. C116

Lachgasgeräte TLS – unser starker Partner

Das freundliche und kompetente Team der Praxis Dr. Petschelt und Kollegen

Schon länger haben wir nach einer Möglichkeit gesucht, diversen Patienten die Angst vor zahnärztlichen Behandlungen zu nehmen. Logisch war die Aufnahme der Lachgassedierung. Zunächst besuchten wir das Lachgasseminar von IfzL. Schon kurz danach führten wir, durch das Seminar und die Firma TLS bestens vorbereitet, die ersten Lachgassedierungen durch. Ohne Zweifel eine Bereicherung und Erleichterung für Zahnarzt und Team. Auch die Reaktion der Patienten ist durchwegs positiv. Der Einsatz von Lachgas ist extrem sicher, die Anwendung ist nahezu komplikationsfrei. Die seriöse Einführung in die Thematik durch das Seminar und die perfekte Abstimmung mit dem Gerätehersteller TLS ermöglichen eine unkomplizierte und sichere Übernahme dieser Therapieoption in den Praxisalltag. Das robuste TLS Lachgasgerät ist einfach zu bedienen, ohne viel Elektronik und sicher in der Anwendung.

Dr. Friedemann Petschelt, Gemeinschaftspraxis Dr. Petschelt und Kollegen

* Zzgl. gesetzl. MwSt., Zoll, Fracht, Lieferung, Montage, Schulung, Gasflaschen

Lachgasgeräte TLS med-sedation GmbH · Tel. +49 (0)8035/98475-10 · Fax -19 · vertrieb@lachgas-tls.de · www.lachgas-tls.de

Stand 3.0/G24

Die sanfte Chirurgie...bei der jeder Zahnarzt auch ein Künstler ist: Das neue hf Surg®

Umfangreiche Einsatzmöglichkeiten im täglichen Zahnarztalltag machen es zum wirtschaftlichen Allrounder.

Die hf- Gewebekonturierung ist sofort einsetzbar, klinisch bewährt, einfach anzuwenden und besitzt viele Vorteile im Vergleich zu einem Skalpell. Die Firma Hager & Werken hat reagiert und ein kleines hf Surg® für unschlagbare 999,00 € auf den Markt gebracht. Ein Kompaktgerät zum Schneiden und Schneiden mit gleichzeitiger Koagulation.
Das hf Surg® arbeitet mit einer Frequenz von 2,2 MHz, also 2.200.000 Wellenzyklen pro Sekunde. Bei sachgemäßer Anwendung wird es weder zu Verfärbungen noch zu Nekrosen kommen und das behandelte Areal heilt schnell und schmerzarm ab. Die Schnitttechnik ist so hauchfein und minimalinvasiv, wie es die feinste Elektrode erlaubt und vorgibt.

Gegenüber dem Skalpell wird im blutarmen, zum Teil sogar blutfreien Gebiet gearbeitet. Einer besseren, optimalen Sicht steht somit nichts mehr entgegen! Was besser gesehen werden kann, kann auch besser und präziser behandelt werden!

Die gefilterte Welle besitzt eine exzellente Schneidleistung mit gen Null gehender Koagulation. Somit ist sie für folgende Indikationen geeignet: Sulkuserweiterung, Gingivektomie, offene Kürettage oder eine Lappen- OP.
Die leicht modulierte Welle hingegen wird hauptsächlich zum plastischen Arbeiten gewählt. Gleichzeitig zum Schnitt werden die Schnittränder koaguliert. Indikationen sind z.B.: die Gingivoplastik, Freilegen von Zähnen, Beseitigung von Hyperplasien oder Zungen- OPs.
Die optimale Steuerung über den Fußschalter ist ergonomisch und bewahrt zu jeder Zeit die unabdingbare Bewegungsfreiheit der Hände. Was auch der Hygiene zu Gute kommt.
Die Hochfrequenzwellenformen entscheiden über die exzellente Qualität der Operationen mit geringem Zeitaufwand, sicherste minimalinvasive Anwendung, mit optimalem OP-Erfolgen. Eine schnelle Wundheilung schließt sich unmittelbar an und beschert dem Patienten zeitnah wieder volle Lebensqualität.
www.hagerwerken.de

hf Surg®

Die sanfte Chirurgie:

hf-Chirurgie
ab 1.199 CHF
Unverbindlicher VK-Preis
zzgl. gesetzl. MwSt.



„hf-Skalpell" + *Schnellere Wundheilung* = *hf Surg®*

Das hf Surg®-Gerät bietet entscheidende Vorteile gegenüber dem Skalpell sowie dem Laser:

- modernste 2,2 MHz Technologie
- 14 verschiedene Schneidelektroden für extrafeine, gewebeschonende und drucklose Schnitte
- reduziert Blutungen und schafft glattere Wundränder
- Schnelle, schmerzarme Wundheilung

www.hagerwerken.de
Tel. +49 (203) 99269-0 · Fax +49 (203) 299283

Besuchen Sie uns auf der Dental 2016
in Bern: Halle 3.0 Stand G24

HAGER WERKEN

Vereinbaren Sie eine kostenlose Demo

Stand siehe Depot

Bessere Wirtschaftlichkeit dank optimierter Mischtechnologie

Zahnärzte bewegen sich in einer Doppelrolle als Mediziner und Kaufleute. Zum einen leisten sie moderne medizinische Versorgung. Als Unternehmer achten sie zum anderen auf die Wirtschaftlichkeit ihrer Praxis, von der ihre Existenz abhängt.

Neben Zeitmanagement und den allgemeinen Verwaltungsaufgaben spielen beispielsweise die Kosten für Dentalmaterialien eine wichtige Rolle beim Thema Effizienz.
Zahlreiche Dentalprodukte sind auf den einmaligen Gebrauch ausgelegt. So auch Mischer, die Zahnärzte verwenden, um etwa Abformmaterial, temporäres Kronen- und Brückenmaterial oder Zemente zu vermengen. Nach der Anwendung werden die Mischer jeweils inklusive des sich darin befindenden Restmaterials entsorgt. Damit Zahnärzte in Zukunft effizienter arbeiten können, verbesserte die Sulzer Mixpac AG aus Haag SG ihre bewährten Mischer. Die neuen MIXPAC™ T-MIXER sind nun deutlich kürzer und mischen Dentalmassen noch effizienter als früher.

Beispielsweise spart der neue blaue Mischer verglichen mit dem Vorgängermodell etwa 0,4 ml Kronen- und Brückenmaterial pro Anwendung. Führt ein Zahnarzt durchschnittlich vier solcher Behandlungen pro Tag durch, so verbraucht er ungefähr 350 ml weniger Material im Jahr. Dies entspricht einem Einsparpotential von rund sieben 50 ml Kartuschen. Angenommen eine dieser Kartuschen, gefüllt mit Kronen- und Brückenmaterial, kostet durchschnittlich etwa 120 Franken, so spart der Zahnarzt mit dem neuen T-MIXER bis zu 840 Franken. Das Mischergebnis ist zudem deutlich homogener als bisher. Eine Auszeichnung durch die amerikanische Dental Advisor unterstreicht die sehr gute klinische Bewertung des T-MIXERs. Durch die Anwendung tragen Zahnärzte somit zum Wohl ihrer Patienten und ihrer eigenen Wirtschaftlichkeit bei.

Die gesamte MIXPAC™ T-MIXER-Familie im Video-Format: http://bit.ly/T-Mixer

SULZER

MIXPAC™ – Das Original

Sicherheit, Zuverlässigkeit und Effizienz sind wichtige Faktoren bei jeder zahnärztlichen Behandlung. Wir sind ein verantwortungsbewusster Hersteller von innovativen Mischsystemen und anerkannter Partner der Dentalindustrie.

Die unverkennbare Form, die bekannten Farben sowie das MIXPAC™ Logo unserer Mischer sind eindeutige Erkennungsmerkmale. Wir garantieren Ihnen als Zahnarzt, dass Sie mit einem zuverlässigen und bewährten Originalprodukt arbeiten.

Stand 3.0/C118

Erkunden Sie die Zukunft der Komposit-Technologie
Neues ceram.x® – das Komposit ohne Kompromiss!



Dentsply Sironas neues ceram.x® kombiniert exzellenten Handlingkomfort mit natürlicher Ästhetik. Möglich ist dies dank der neuen zum Patent angemeldeten SphereTEC™ Füllertechnologie.

Die sphärischen granulierten Füller erzeugen einen Kugellager-Effekt und ermöglichen so eine exzellente Adaptation und Modellierbarkeit ohne am Handinstrument zu kleben. Das gesamte VITA-System wird mit dem genial einfachen Farbsystem mit nur fünf Farben dank Chamäleon-Effekt abgedeckt. Eine neue Generation Universalkomposit beginnt - ohne Kompromiss. Das neue ceram.x® zeichnet sich vor allem durch seine innovative Füllertechnologie SphereTEC aus. Mit dem Namen SphereTEC™ bezeichnet Dentsply Sirona den Herstellungsprozess von sphärischen, vorpolymerisierten Füllkörpern, welche die Verarbeitungs-eigenschaften auf eine ganz neue Ebene heben. Die sphärischen Füllstoffe sorgen für eine leichte, reibungsarme Ausbringung aus den Compules sowie eine exzellente Adaptation an die Kavitätenflächen. Ohne Krafteinwirkung stoppt die Mischung aus Sphären und kleineren Füllkörpern gezielt den Materialfluss und erzeugt damit eine hohe Standfestigkeit – bei gleichzeitig idealer Modellierbarkeit.
SphereTEC™ bietet noch einen weiteren Vorteil: Aufgrund ihrer mikrostrukturierten Oberflächen binden die Partikel mehr freies Harz als konventionelle Füllstoffe, so dass die Klebrigkeit minimiert ist und die Instrumente besser geführt werden können. Die neue ceram.x® Generation wird in fünf universellen CLOUD Farben A1 bis A4 angeboten. Die fünf ceram.x® Farben decken das gesamte VITA Classic-Spektrum ab und sorgen dank ihres ausgeprägten Chamäleon-Effekts für hochästhetische klinische Ergebnisse. Dazu tragen auch die primären Submikron-Glasfüller bei, die ein schnelles, einfaches Polieren und letztlich einen Glanz auf höchstem Niveau ermöglichen.
ceram.x® entspricht allen Anforderungen an ein modernes Komposit in Bezug auf mechanische Stärke, was sich in hoher Biegefestigkeit, Bruchzähigkeit und Abrasionsfestigkeit zeigt. Deshalb ist es auch für indirekte Restaurationen geeignet.

Zur Markteinführung gibt es ein besonders attraktives Angebot: Die Starterpackung mit 24 Compules in allen fünf Farben gibt es zusammen mit einer Testpackung zum risikofreien Ausprobieren! Sollte das neue ceram.x® wider Erwarten nicht gefallen, kann die Einführungspackung zurückgegeben werden, und der Kaufpreis wird erstattet.

exzellente Adaptation und Modellierbarkeit

Basierend auf
neu: SphereTEC™
www.dentsply-spheretec.com

ceram.x®
universal nano-ceramic restorative

Die einzigartige SphereTEC™ Technologie bietet Verarbeitungskomfort auf einem ganz neuen Niveau.

- Genial einfaches Farbkonzept: 5 Farben für das gesamte VITA®[1] System
- Schnelle und einfache Politur für außerordentlichen Glanz
- Natürliche Ästhetik

For better dentistry
DENTSPLY

Weitere Informationen: www.dentsply.com
oder DENTSPLY Service-Line 00800-00735000 (gebührenfrei).

[1] VITA ist keine eingetragene Marke von DENTSPLY International Inc.

Adhese® Universal

Das universelle Adhäsiv

WET & DRY BONDING

Alles auf einen Klick…

Bis zu 190 Mal.

Besuchen Sie uns an der
Dental Bern 2016
9. – 11. Juni 2016
Halle 2.0 / Stand E80

Self-Etch

Selective-Etch

Total-Etch

Direct

Indirect

Universelles Bonden in einzigartiger Form

- **EFFIZIENTE DOSIERUNG** – ca. 190 Einzelzahn-Anwendungen pro 2ml VivaPen®*
- **UNIVERSELLE ANWENDUNGEN** – für direkte und indirekte Restaurationen und alle Ätztechniken
- **ÜBERZEUGENDE ERGEBNISSE** – hohe Haftkraft auf Dentin und Schmelz

* Daten auf Anfrage

www.ivoclarvivadent.com

Ivoclar Vivadent AG
Bendererstr. 2 | 9494 Schaan | Liechtenstein
Tel. +423 235 35 35 | Fax +423 235 33 60

ivoclar vivadent®
passion vision innovation